



DTX
drums

ELECTRONIC DRUM PAD

PCY100
PCY135
PCY155
PCY175

사용설명서



KO

본 제품의 모델 번호, 일련 번호, 전원 규격 등은 기기 옆면에 있는 명판이나 명판 주위에서 확인할 수 있습니다. 도난 시 확인할 수 있도록 일련 번호를 아래 공란에 기입하고 본 사용설명서를 구매 기록으로 영구 보관해야 합니다.

모델 번호

일련 번호

(bottom_ko_01)


한국어

안전 주의사항

진행하기 전에 주의 깊게 읽어 보십시오.

아래에 상세하게 기술되어 있는 안전 주의사항의 목적은 사용자 또는 타인의 우발적 부상이나 재산 피해의 염려 없이 이 제품을 안전하게 사용하는 것입니다. 이 안전 주의사항과 함께 제시된 지침은 안전 보장에 매우 중요하므로 철저히 준수해야 합니다.

본 사용설명서를 읽은 후 안전하고 찾기 쉬운 곳에 보관하여 향후 참조하도록 하십시오.

 주의	사용자 또는 타인의 신체적 부상이나 악기 또는 기타 재산상 손상을 방지하려면 아래의 기본 안전 주의사항을 따르십시오. 이 안전 주의사항에는 다음이 포함되지만 이에 국한되지는 않습니다.
• 본 설명서의 조립 지침에 따라 올바른 순서대로 본 제품을 조립하십시오. 또한 정기적으로 볼트를 조여야 합니다. 그렇지 않을 경우 제품에 손상이 가거나 사용자가 부상을 입을 수 있습니다.	
• 심벌 홀더의 가장자리에 주의하십시오. 홀더의 날카로운 가장자리로 인해 부상을 입을 수 있습니다.	
• 이 제품을 조립할 때 손가락과 손이 끼거나 다치지 않도록 조심하십시오.	
• 이 제품을 랙 시스템 또는 심벌즈 스탠드와 함께 사용하는 경우 비스듬하고 불안정한 표면이나 계단 위에 랙 또는 스탠드를 올려놓지 마십시오. 랙 또는 스탠드가 뒤집어지거나 손상되어 부상을 입을 수 있습니다.	
• 이 제품을 랙 시스템 또는 심벌즈 스탠드와 함께 사용하는 경우 모든 볼트를 단단히 조이십시오. 높이나 각도를 조절할 때도 너트를 풀면서 천천히 진행해야 합니다. 볼트가 느슨해지면 랙이 뒤집어지거나 부품이 떨어져 부상을 입을 수 있습니다.	
• 어린이가 제품에 접근하거나 제품을 만지지 않도록 주의하십시오. 부주의한 제품 운반으로 부상을 입을 수 있습니다.	
• 패드 설치 시 케이블 취급 및 설치에 각별히 유의해야 합니다. 부주의한 케이블 설치로 사용자와 다른 사람들이 케이블에 걸려 넘어질 수 있습니다.	
• 본 제품을 개조하지 마십시오. 본 제품을 개조하면 제품이 손상되거나 기능이 저하될 수 있습니다.	

주의사항

- 제품에 올라서거나 무거운 물체를 올려놓지 마십시오. 제품이 손상될 수 있습니다.
- 온도가 매우 높은 장소(직사광선이 닿는 장소, 히터와 가까운 장소, 밀폐된 차 안 등)나 습도가 높은 장소(욕실, 비 오는 날 옥외 등)에서 본 제품을 사용하거나 보관하지 마십시오. 제품이 변형, 변색, 손상되거나 기능이 저하될 수 있습니다.
- 드럼 패드 표면이 고무 물체 등 색이 쉽게 번질 수 있는 재료를 방지하지 마십시오. 그렇지 않으면 재료 색상이 드럼 패드 표면으로 번질 수 있습니다. 드럼 패드 보관 시 각별히 주의하십시오.
- 제품 세척 시 부드럽고 마른 천이나 물기가 약간 있는 천을 사용하십시오. 도로 희석제, 용제, 알코올, 액체 세제, 화학물질이 함유된 천을 사용하지 마십시오.
- 케이블을 연결하거나 분리할 때는 케이블 자체를 잡지 말고 플러그를 잡으십시오. 또한 케이블 위에 무거운 물건을 올려놓지 마십시오. 날카로운 끝부분과 닿을 수 있습니다. 이 지침을 준수하지 않을 경우 케이블이 손상되고 분리될 수 있습니다.

중요

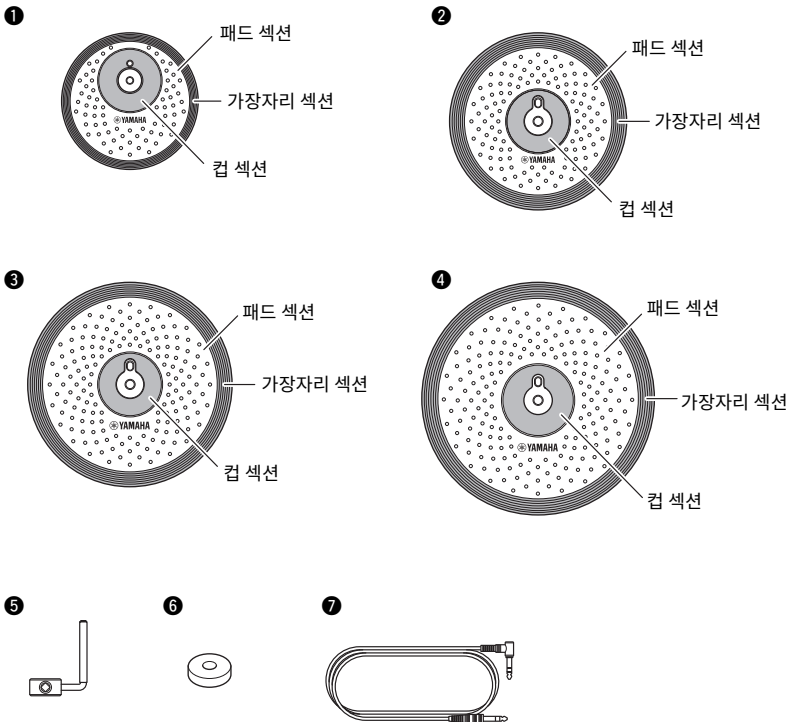
- 본 사용설명서에 표시된 그림은 설명용으로만 제공되기 때문에 실제 제품에서 나타나는 것과 다소 다르게 표시될 수 있습니다.
- 본 사용설명서에 기재된 회사명과 제품명은 각 회사의 상표 또는 등록 상표입니다.

패키지 구성

패드 세트를 구입한 경우 함께 제공된 조립 설명서를 참조하십시오.

- **PCY100:** ① PCY100 패드 유닛 × 1, ⑤ 스토퍼 × 1, ⑥ 펠트 패드 × 1, ⑦ 스테레오 폰 케이블 × 1, ⑧ 사용설명서(본 책자) × 1
- **PCY135:** ② PCY135 패드 유닛 × 1, ⑤ 스토퍼 × 1, ⑦ 스테레오 폰 케이블 × 1, ⑧ 사용설명서(본 책자) × 1
- **PCY155:** ③ PCY155 패드 유닛 × 1, ⑤ 스토퍼 × 1, ⑦ 스테레오 폰 케이블 × 1, ⑧ 사용설명서(본 책자) × 1
- **PCY175:** ④ PCY175 패드 유닛 × 1, ⑤ 스토퍼 × 1, ⑦ 스테레오 폰 케이블 × 1, ⑧ 사용설명서(본 책자) × 1

* PCY100, PCY135, PCY155와 PCY175의 가장자리와 컵 섹션에는 독립적인 트리거 스위치가 있습니다. 그 결과, 패드 유닛을 누르는 위치에 따라 톤 제너레이터 모듈에서 다른 사운드를 출력할 수 있습니다.



설치

다음 단계의 그림과 같이 전자 드럼 랙 또는 표준 심벌즈 스탠드(예: Yamaha CS 시리즈 제품)에 패드 유닛을 설치하십시오.



주의

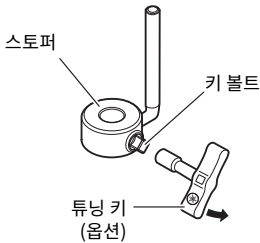
- 클램프 볼트와 다른 패스너를 충분히 조이지 않은 경우 패드 유닛이 떨어져 부상을 입을 수 있습니다. 따라서 패드 유닛을 드럼 랙이나 스탠드에 단단히 고정시켜야 합니다. 또한 고르지 않은 표면에 랙이나 스탠드를 두지 마십시오. 연주하는 동안 넘어져 부상 위험이 높아질 수 있습니다.

- 1 튜닝 키(옵션)를 사용하여 스톱퍼의 키 볼트를 풉니다. (그림 1 참조)
- 2 심벌즈 홀더에서 워 너트, 펠트 패드 2개, 볼트 커버를 제거합니다. (그림 2 참조)
- 3 스톱퍼를 심벌즈 홀더에 놓습니다. (그림 3 참조)

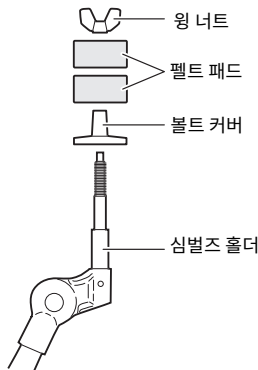
주 • 위 1단계에서 키 볼트가 충분히 풀리지 않은 경우 심벌즈 홀더가 스톱퍼 구멍을 통과할 수 없습니다. 이 경우에는 키 볼트를 최대한 푸십시오(빠지지 않을 정도로).

- 4 볼트 커버를 다시 끼웁니다. (그림 3 참조)

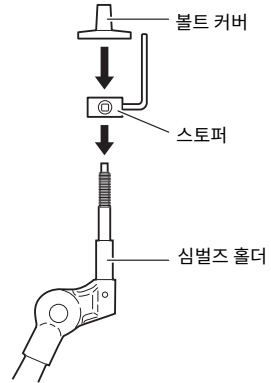
주 • 볼트 커버 조립 시 더 이상 회전하지 않을 때까지 돌리십시오.



[그림 1]

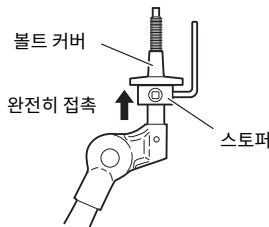


[그림 2]



[그림 3]

- 5 스톱퍼를 제자리에 단단히 고정시킵니다. 스톱퍼가 볼트 커버 바닥면에 완전히 접촉하게 한 후 튜닝 키를 사용하여 스톱퍼의 키 볼트를 조입니다. (그림 4 참조)



[그림 4]

- 6 2단계에서 제거한 펠트 패드 중 하나를 심벌즈 홀더에 놓습니다. (그림 5 참조)
- 7 심벌즈 스탠드에 패드 유닛을 장착합니다. 심벌즈 홀더의 샤프트를 컵 섹션의 중앙 구멍에 끼운 상태로 패드 유닛을 내려 제자리에 고정시킵니다. 장착된 후에는 스토퍼 핀이 패드 유닛의 작은 쪽 구멍 안에 있어야 합니다. (그림 5 참조)

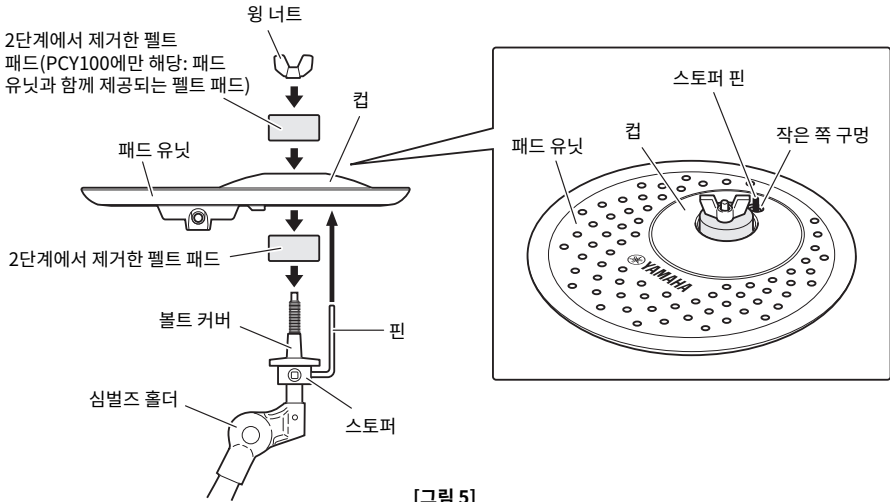
주 • 스토퍼 핀이 작은 쪽 구멍에 제대로 들어가 있지 않은 상태에서 패드 유닛을 치는 경우 핀이 구멍에서 빠질 수 있습니다. 따라서 위 5단계의 설명과 같이 스토퍼를 고정시켜야 합니다.

- 8 **PCY135, PCY155 및 PCY175의 경우:**
2단계에서 제거한 펠트 패드 중 하나를 심벌즈 홀더에 놓습니다. (그림 5 참조)

PCY100의 경우:

패드 유닛과 함께 제공되는 펠트 패드를 올려놓습니다. 위 2단계에서 심벌즈 홀더에서 제거한 두 번째 펠트 패드는 패드 유닛을 조립할 때는 필요 없습니다. (그림 5 참조)

- 9 윙 너트를 조여 패드 유닛을 심벌즈 홀더에 고정시킵니다. (그림 5 참조)



패드 및 트리거 입력 잭

PCY 시리즈 패드 기능은 패드가 연결된 DTX 시리즈 드럼 트리거 모듈의 트리거 입력 잭에 따라 다릅니다. 트리거 입력 잭 관련 기능에 관한 정보는 드럼 트리거 모듈에 포함된 사용설명서 및/또는 Yamaha 웹 사이트의 특정 제품 페이지를 참조하십시오.

연결 중

제공된 스테레오 오디오 케이블을 사용하여 패드 유닛의 출력을 DTX 시리즈 드럼 트리거 모듈의 적합한 입력 잭에 연결하십시오. 이때 케이블의 L자형 끝부분이 패드 유닛의 OUTPUT 커넥터에 연결되어 있는지 확인하십시오.

출력 레벨 조정 (PCY135, PCY155 및 PCY175)

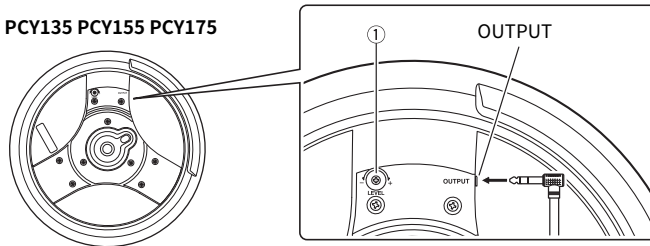
작은 스크루드라이버나 유사한 도구를 사용하여 패드 유닛의 LEVEL 조절기 ①를 돌려 출력 레벨을 조절할 수 있습니다. 시계 방향으로 돌리면 레벨이 높아지고, 그 반대로 마찬가지로입니다. 연주 강도, 예상 동적 범위(즉, 가장 큰 소리와 가장 작은 소리의 차이)와 사용 중인 DTX 시리즈 드럼 트리거 모듈 유형에 최적화되도록 트리거 신호를 조정하십시오. 레벨 조정 노브를 최대한 높였지만 출력 레벨이 여전히 낮으면 트리거 영역의 게인 매개 변수를 사용하여 DTX 시리즈 드럼 트리거 모듈의 입력 레벨을 올리십시오.

주

- DTX 시리즈 드럼 트리거 모듈에 패드 유닛이 연결된 상태에서 포르티시모(ff) 약절을 연주하는 경우 모듈의 트리거 설정 화면에 표시된 입력 레벨의 90-95%로 조정해야 합니다. 자세한 내용은 트리거 입력 잭 관련 기능에 관한 정보는 드럼 트리거 모듈에 포함된 사용설명서 및/또는 Yamaha 웹 사이트의 특정 제품 페이지를 참조하십시오. 출력 레벨이 지나치게 높으면 동적 범위 및 더블 트리거링(단 한 번의 스트라이크로 두 개의 다른 사운드를 생성하는 경우) 감소 등 의도하지 않은 결과를 초래할 수 있습니다.

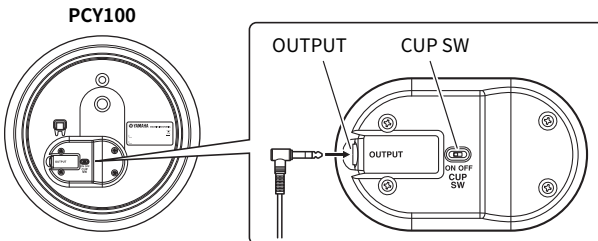
주의사항

- LEVEL 조절기에 과도한 힘을 가하면 제품이 파손될 수 있으므로 이를 피해야 합니다.



컵 스위치 설치 (PCY100)

PCY100의 후면에 있는 컵 스위치(CUP SW)는 패드 유닛이 하이햇 또는 심벌즈로 사용될 수 있는지 결정합니다. 투존 하이햇의 경우 OFF 위치로, 다른 드럼의 경우 ON 위치로 설정하십시오.



문제 해결

PCY 시리즈 패드 유닛 재생 시 다음의 문제가 발생하면 수리를 주문하기 전에 표시된 단계를 수행하여 문제를 해결합니다.

소리 없음. 볼륨 낮음

- 공급된 스테레오 폰 케이블로 DTX 시리즈 드럼 트리거 모듈의 해당 입력 번호에 패드가 연결되어 있습니까? 모노 폰 케이블과 패드가 연결되어 있으면 가장자리 및 컵 섹션에 할당된 음성이 생성되지 않습니다.
- PCY135, PCY155 또는 PCY175 패드 유닛을 사용하는 경우 LEVEL 조절기 설정을 높이십시오. (자세한 내용은 페이지 8의 “출력 레벨 조정(PCY135, PCY155 및 PCY175)” 참조)

패드를 누를 때마다 여러 개의 사운드가 생성됩니다(더블 트리거링 등).

- PCY135, PCY155 또는 PCY175 패드 유닛을 사용하는 경우 LEVEL 조절기 설정을 낮추십시오. 레벨 설정이 너무 높으면 더 큰 트리거 신호는 소멸하는 데 더 오랜 시간이 걸리고 드럼 트리거 모듈은 해당 신호를 여러 개의 신호로 연속적으로 해석할 수 있습니다. (자세한 내용은 페이지 8의 “출력 레벨 조정(PCY135, PCY155 및 PCY175)” 참조)

위에서 설명한 문제와 발생 가능한 기타 문제에 대해서는 드럼 트리거 모듈에 포함된 사용설명서 및/또는 Yamaha 웹 사이트의 특정 제품 페이지를 참조하십시오. 설명서를 참조한 후에도 문제에 대한 솔루션을 찾지 못한 경우에는 제품을 구입한 대리점에 문의하십시오.

사양

■ PCY100 심벌즈 패드(10”)

- 크기: 254(직경) × 44mm ● 무게: 0.6kg
- 센서 시스템: 트리거 센서(피에조) × 1, 스위치 2개(가장자리, 컵)
- 출력 잭: 표준 스테레오 폰 잭

■ PCY135 심벌즈 패드(13”)

- 크기: 329(직경) × 51mm ● 무게: 1.0kg
- 센서 시스템: 트리거 센서(피에조) × 1, 스위치 2개(가장자리, 컵)
- 출력 잭: 표준 스테레오 폰 잭

■ PCY155 심벌즈 패드(15”)

- 크기: 380(직경) × 51mm ● 무게: 1.3kg
- 센서 시스템: 트리거 센서(피에조) × 1, 스위치 2개(가장자리, 컵)
- 출력 잭: 표준 스테레오 폰 잭

■ PCY175 심벌즈 패드(17”)

- 크기: 431(직경) × 51mm ● 무게: 1.5kg
- 센서 시스템: 트리거 센서(피에조) × 1, 스위치 2개(가장자리, 컵)
- 출력 잭: 표준 스테레오 폰 잭

* 본 설명서의 내용은 발행일 현재 최신 사양을 기준으로 하고 있습니다. 최신 설명서를 가져오려면 Yamaha 웹사이트에 접속 후 해당 설명서 파일을 다운로드 받으십시오. 제품 사양, 장비 또는 별도로 판매되는 선택 품목은 지역에 따라 변경될 수 있으므로, 해당 지역의 Yamaha 구입처에 문의하시기 바랍니다.

제품에 관한 자세한 정보는 아래의 가까운 Yamaha 대리점이나 공인 판매 대리점에 문의 바랍니다.

NORTH AMERICA

CANADA
Yamaha Canada Music Ltd.
135 Milner Avenue, Toronto, Ontario M1S 3R1, Canada
Tel: +1-416-298-1311

U.S.A.
Yamaha Corporation of America
6600 Orangethorpe Avenue, Buena Park, CA 90620, U.S.A.
Tel: +1-714-522-9011

CENTRAL & SOUTH AMERICA

MEXICO
Yamaha de México, S.A. de C.V.
Av. Insurgentes Sur 1647 Piso 9, Col. San José
Insurgentes, Delegación Benito Juárez, México, D.F.
C.P. 06900, México
Tel: +52-55-5804-0600

ARGENTINA
Yamaha Music Latin America, S.A., Sucursal Argentina
Olga Cossettini 1553, Piso 4 Norte,
Madero Este-C1107CEK,
Buenos Aires, Argentina
Tel: +54-11-4119-7000

PANAMA AND OTHER LATIN AMERICAN REGIONS/CARIBBEAN REGIONS
Yamaha Music Latin America, S.A.
Edificio Torre Davivienda, Piso: 20
Avenida Balboa, Marbella, Corregimiento de Bella Vista, Ciudad de Panamá, Rep. de Panamá
Tel: +507-269-5311

EUROPE

THE UNITED KINGDOM/IRELAND
Yamaha Music Europe GmbH (UK)
Sherbourne Drive, Tilbrook, Milton Keynes,
MK7 8BL, U.K.
Tel: +44-1908-366700

GERMANY
Yamaha Music Europe GmbH
Siemensstrasse 22-34, 25462 Rellingen, Germany
Tel: +49-4101-303-0

SWITZERLAND/LIECHTENSTEIN
Yamaha Music Europe GmbH, Branch Switzerland in Thalwil
Seestrasse 18a, 8800 Thalwil, Switzerland
Tel: +41-44-3878080

AUSTRIA/CROATIA/CZECH REPUBLIC/HUNGARY/ROMANIA/SLOVAKIA/SLOVENIA
Yamaha Music Europe GmbH, Branch Austria
Schleiergasse 20, 1100 Wien, Austria
Tel: +43-1-60203900

POLAND
Yamaha Music Europe Sp.z o.o. Oddział w Polsce
ul. Wileńska 52, 02-657 Warszawa, Poland
Tel: +48-22-880-08-88

BULGARIA
Dinacord Bulgaria LTD.
Bul. Iskarsko Schose 7 Targowski Zentar Evropa
1528 Sofia, Bulgaria
Tel: +359-2-978-20-25

MALTA
Olimpus Music Ltd.
Valletta Road, Mosta MST9010, Malta
Tel: +356-2133-2093

NETHERLANDS/BELGIUM/LUXEMBOURG
Yamaha Music Europe, Branch Benelux
Clarissenhof 5b, 4133 AB Vianen, The Netherlands
Tel: +31-347-358040

FRANCE
Yamaha Music Europe
7 rue Ambroise Croizat, Zone d'activités de Pariest,
77183 Croissy-Beaubourg, France
Tel: +33-1-6461-4000

ITALY
Yamaha Music Europe GmbH, Branch Italy
Via Tinelli N.67/69 20855 Gemo di Lesmo (MB), Italy
Tel: +39-039-9065-1

SPAIN/PORTUGAL
Yamaha Music Europe GmbH Ibérica, Sucursal en España
Ctra. de la Cornúa km. 17,200, 28231 Las Rozas de Madrid, Spain
Tel: +34-91-639-88-88

GREECE
Philippos Nakas S.A. The Music House
19th km. Leof. Lavriou 190 02 Peania - Attiki, Greece
Tel: +30-210-6686260

SCANDINAVIA
Yamaha Music Europe GmbH Germany filial Scandinavia
JA Wettersengsgata 1, 400 43 Göteborg, Sweden
Tel: +46-31-89-34-00

DENMARK
Yamaha Music Denmark, Filial of Yamaha Music Europe GmbH, Tyskland
Generatorvej 8C, ST. TH., 2860 Søborg, Denmark
Tel: +45-44-92-49-00

FINLAND
F-Musiikkii Oy
Antaksentie 4
FI-01510 Vantaa, Finland
Tel: +358 (0)96185111

NORWAY
Yamaha Music Europe GmbH Germany - Norwegian Branch
Grini Næringspark 1, 1332 Østerås, Norway
Tel: +47-6176-7800

ICELAND
Hjodfaerhusid Ehf.
Sidumula 20
IS-108 Reykjavik, Iceland
Tel: +354-525-5050

CYPRUS
Nakas Music Cyprus Ltd.
Nikis Ave 2k
1086 Nicosia
Tel: +357-22-511080

RUSSIA
Yamaha Music (Russia) LLC.
Room 37, entrance 7, bld. 7, Kievskaya street, Moscow,
121059, Russia
Tel: +7-495-626-5005

OTHER EUROPEAN REGIONS
Yamaha Music Europe GmbH
Siemensstrasse 22-34, 25462 Rellingen, Germany
Tel: +49-4101-303-0

AFRICA

Yamaha Music Gulf FZE
JAFZA-16, Office 512, P.O.Box 17328,
Jebel Ali FZE, Dubai, UAE
Tel: +971-4-801-1500

MIDDLE EAST

TURKEY
Yamaha Music Europe GmbH
Merkezi Almanya Türkiye Istanbul Şubesi
24or Sumbul Sokak Varyap Meridian Business 1.Blok
No:1 113-114-115
Bati Atasehir Istanbul, Turkey
Tel: +90-216-275-7960

ISRAEL
RBX International Co., Ltd.
P.O.Box 10245, Petach-Tikva, 49002
Tel: (972) 3-925-6900

OTHER REGIONS
Yamaha Music Gulf FZE
JAFZA-16, Office 512, P.O.Box 17328,
Jebel Ali FZE, Dubai, UAE
Tel: +971-4-801-1500

ASIA

THE PEOPLE'S REPUBLIC OF CHINA
Yamaha Music & Electronics (China) Co., Ltd.
2F, Yunshanda, 1818 Xinzha-tu, Jingan-qu, Shanghai, China
Tel: +86-400-051-7700

HONG KONG
Tom Lee Music Co., Ltd.
11/F, Silvercord Tower 1, 30 Canton Road,
Tsimshatsui, Kowloon, Hong Kong
Tel: +852-2737-7688

INDIA
Yamaha Music India Private Limited
P-401, JMD Megapolis, Sector-48, Sohna Road,
Gurgaon-122018, Haryana, India
Tel: +91-124-485-3300

INDONESIA
PT. Yamaha Music Indonesia (Distributor)
Yamaha Music Center Bldg. Jalan Genot Subroto
Kav. 4, Jakarta 12930, Indonesia
Tel: +62-21-520-2577

KOREA
Yamaha Music Korea Ltd.
11F, Prudential Tower, 298, Gangnam-dae-ro,
Gangnam-gu, Seoul, 06253, Korea
Tel: +82-2-3467-3300

MALAYSIA
Yamaha Music (Malaysia) Sdn. Bhd.
No.8, Jalan Perbandaran, Kelana Jaya, 47301
Petaling Jaya, Selangor, Malaysia
Tel: +60-3-78030900

SINGAPORE
Yamaha Music (Asia) Private Limited
Block 202 Hougang Street 21, #02-00,
Singapore 530202, Singapore
Tel: +65-6740-9200

TAIWAN
Yamaha Music & Electronics Taiwan Co., Ltd.
2F, No. 1, Yuandong Rd., Banqiao Dist.,
New Taipei City 22063, Taiwan (R.O.C.)
Tel: +886-2-7741-8888

THAILAND
Siam Music Yamaha Co., Ltd.
3, 4, 15, 16th Fl., Siam Motors Building,
891/1 Rama 1 Road, Wangmai,
Pathumwan, Bangkok 10330, Thailand
Tel: +66-2215-2622

VIETNAM
Yamaha Music Vietnam Company Limited
15th Floor, Nam A Bank Tower, 201-203 Cach Mang
Thang Tam St., Ward 4, Dist.3, Ho Chi Minh City, Vietnam
Tel: +84-28-3818-1122

OTHER ASIAN REGIONS
<https://asia-latinamerica-mea.yamaha.com/index.html>

OCEANIA

AUSTRALIA
Yamaha Music Australia Pty. Ltd.
Level 1, 80 Market Street, South Melbourne,
VIC 3205 Australia
Tel: +61-3-9693-5111

NEW ZEALAND
Musica Works LTD
P.O.Box 6246 Wessley, Auckland 4680, New Zealand
Tel: +64-9-634-0099

REGIONS AND TRUST TERRITORIES IN PACIFIC OCEAN
<https://asia-latinamerica-mea.yamaha.com/index.html>

DMI28 Head Office/Manufacturer: Yamaha Corporation 10-1, Nakazawa-cho, Naka-ku, Hamamatsu, 430-8650, Japan (For Europe) Importer: Yamaha Music Europe GmbH Siemensstrasse 22-34, 25462 Rellingen, Germany

야마하뮤직코리아(주)

야마하 서비스 센터

울산 (02) 790-0617 두림 (02) 702-0664-5 인천 (032) 434-0661 안산 (031) 411-6689 용인 (031) 263-6650
청주 (043) 268-6631 대전 (042) 221-6681 홍성 (041) 634-7827 전주 (063) 282-0661 광주 (062) 225-0661
대구 (053) 653-0062 포항 (054) 282-8523 부산 (051) 554-6610 강릉 (033) 655-0663 제주 (064) 724-0660



고객지원센터
(수신자부담)

1080-004-0022

YAMAHA MUSIC KOREA LTD.—

kr.yamaha.com

Manual Development Group

© 2020 Yamaha Corporation

Published 08/2020

LB-A0