



手提電子琴

PSR-F51

使用說明書



注意事項

動作前請仔細閱讀

請將本使用說明書存放在安全的地方，以便之後隨時參閱。

關於交流變壓器



警告事項：

- 此交流變壓器只適用於 Yamaha 電子樂器。勿使用於其他用途。
- 只適合於室內使用。勿使用於潮濕環境。



注意

- 安裝產品時，確定交流電插座可以容易地插拔。若發生問題或故障，立即關閉樂器的電源開關，並將交流變壓器自插座拔除。注意當交流變壓器連結在交流電插座上時，即使樂器的電源開關是關閉的，仍有少量電流流動。若長期不使用本產品，一定要記得將電源線從電源插座拔下。

For PSR-F51



警告事項：

務必確實遵守以下基本預防措施，避免因觸電、短路、毀損、火災或其他危險而造成人員嚴重受傷或甚至死亡。這些預防措施包括，但不限於以下：

電源/交流變壓器

- 勿將電源線放在熱源附近，例如加熱器或散熱器。此外，不要過度彎曲或毀損電線或上面壓重物。
- 只能使用適合本產品的伏特數。所需的伏特數印在產品名牌。
- 只能使用特定變壓器 (第 11 頁)。若用錯變壓器會導致樂器受損或過熱。
- 定期檢查插頭，清掉堆積在上面的塵土或灰塵。

不要打開產品

- 樂器內不含使用者可維修之零件。切勿打開產品或試圖拆解或改裝內部零件。如果發現產品無法正常運作，請馬上停用，並請合格 Yamaha 維修人員檢查。

關於潮濕的警告

- 不要將產品暴露在雨中，或在靠近水源或在潮濕環境中使用樂器。產品上面也不要擺放任何內含液體，可能會導致液體灑到任何開口的容器 (如花瓶、水瓶或玻璃杯) 中。如果液體，例如水，滲入產品內，請馬上關掉電源，拔掉 AC 插座的插頭。然後請合格 Yamaha 維修人員檢查。
- 切勿在手潮濕的時候插或拔電線。

火災警告

- 不要把燃燒中的物體 (例如蠟燭) 放在產品上。燃燒中的物體可能翻倒而造成火災。

電池

- 請務必遵守以下預防措施。未確實遵守可能導致電池爆炸、引起火災、過熱或電池漏液。
 - 切勿破壞或拆解電池。
 - 切勿將電池丟入火中。
 - 切勿充電於不可充電之電池。電池要與金屬零件，如項鍊、髮夾、硬幣和鑰匙分開擺放。
 - 只能使用指定類型的電池 (第 11 頁)。
 - 請使用同類型、同型號以及同廠牌的全新電池。
 - 務必確定所有電池的極性與 +/- 符號相符。
 - 電池低電量或長時間不使用樂器時，請拆下裝在樂器內的電池。
 - 使用鎳氫電池時，請遵循電池隨附的使用說明。只能使用特定充電器充電。
- 切勿讓小孩拿到電池，因為小孩可能誤食。
- 如果電池出現漏液，請避免碰觸到漏液。萬一電池漏液接觸到眼睛、嘴巴或皮膚，請馬上用清水沖洗後立刻就醫。電池漏液具有腐蝕性，可能造成視力受損或化學灼傷。

如果您發現任何異常現象

- 如果出現以下任何一種情況，請馬上關掉電源，拔掉插頭。(如果使用電池，請拿掉電池)(如果使用電池，請拿掉電池)。然後請合格 Yamaha 維修人員檢查。
 - 電源線或插頭已磨損或受損。
 - 發出不正常的氣味或煙霧。
 - 有物體掉入產品內。
 - 使用時，突然沒有聲音。

注意

務必遵守以下基本預防措施，避免對您或他人造成傷害或造成產品或其他財物的毀損。這些預防措施包括，但不限於以下：

電源/交流變壓器

- 不要把電線插在用多路連接器的電插座。因為這會造成聲音品質不良或可能導致電線過熱。
- 拔掉產品或插座的電線時，一定要握住電線頭 (而非電線) 才將其拔起。直接拉電線可能造成電線毀損。
- 如果長期不使用產品或出現雷擊時，將電源線從插頭拔下。

位置

- 不要把產品放在不穩定而可能會掉落的位置。
- 移動產品前，先拔掉插頭，預防任何人因為被電線絆倒而受傷。
- 安裝產品時，確定使用可方便插拔電線的 AC 插頭。安裝產品時，確定使用可方便碰觸到，也可以輕鬆將電線拔除的 AC 插頭。就算電源開關已關閉，還是有最低電流流入產品。如果長期不使用產品，請確定拔掉插頭。

連結

- 樂器與其他電子裝置連接前，先關掉所有裝置的電源。打開或關掉所有電子裝置電源前，將所有音量調到最低。
- 將所有零件音量調到最低，然後於使用產品時，逐漸將音量調到您要的音量。

搬運注意事項

- 切勿將指頭或手插入產品內。
- 切勿將紙張、金屬或其他物品塞入面板或鍵盤中間的縫隙。此舉可能導致您或他人受傷，造成產品毀損或其他財物毀損或操作故障。
- 不要全身倚靠在產品，或將沉重物品放在產品上，也不要在使用按鈕、開關或連接器時，用力過當。
- 不要長期將產品/裝置或耳機音量調到太高，因為此舉可能導致您的聽力受損。如果您覺得聽力受損或覺得耳鳴時，請找醫生檢查。

Yamaha 對因為不當使用或擅自改裝產品而導致的資料遺失或毀損，一概不負責。

不使用產品時，務必關掉電源。

即使 [⏻](待機/開啟) 開關處於待機模式，仍有最低量電流流入樂器。若長期不使用本產品，一定要記得將電源線從 AC 插座拔下。

請按照法規處理用過的舊電池。

注意事項

為避免產品發生故障/毀損，資料毀損、或其他財物毀損，請遵守以下注意事項。

■ 使用與維護

- 不要在電視、收音機、音響設備、手機、或其他電子裝置附近使用本產品。否則，產品、電視或收音機可能產生噪音。當搭配 iPhone/iPad 使用本樂器時，建議您將裝置設為『飛行模式』，預防通訊時產生噪音。
- 不要將產品暴露在大量灰塵或震動、或極冷、極熱 (如直接日曬、靠近電熱爐、白天的車內) 等地方，避免導致面板破裂、內部零件毀損或導致產品無法操作。(確認適合操作產品的溫度是 5 - 40°C 或 41-104°F)。
- 不要放乙烯基、塑膠或橡膠類產品在產品上，因為可能造成面板或鍵盤褪色。
- 使用柔軟、乾燥或稍為潮濕的布清潔樂器。切勿用油漆稀釋劑、溶劑、清潔液或浸漬化學藥品的清潔布。

資訊

■ 關於版權

- 除個人使用外，嚴禁複製作為商品的音樂作品資料，包括但不限於 MIDI 資料和/或有聲資料。
- 本產品包含 Yamaha 版權所有，或已取得授權使用其版權的內容。受版權保護的物件包括但不限於所有電腦軟體，伴奏資料檔，樂器數位介面檔，WAVE 資料，音樂曲目與音效錄音檔。任何未經授權，在個人使用範圍之外的用途均受到相關法規的禁止，違反著作權將會有相關的法律責任。嚴禁製造，散佈，或使用非法複製品。

■ 有關本樂器包含的功能/資料

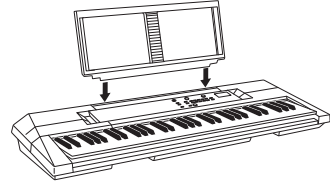
- 預置樂曲及由 Yamaha 網站下載的樂曲，長度和編排已經過編輯，可能與原始樂曲不完全相同。

內含配件

- 使用說明書(本書)
- AC 電源變壓器*1
- 線上會員產品註冊*2
- 樂譜架

*1可能會因您所在地區狀況，而不包含在包裝中。請跟您的 Yamaha 經銷商查詢。

*2使用者註冊表格中需要填寫產品 ID。



樂譜架

如圖所示，將樂譜架插入插槽中。

線上資料 (限 Yamaha 線上會員使用)



Song book (僅有英語、法語、德語、西班牙語版本)

包含本機預置歌曲 (編號 001 的歌曲除外) 的樂譜。

在以下網站完成使用者註冊後，就能免費下載 Song Book。

Yamaha 線上會員網址 <https://member.yamaha.com/myproduct/regist/>

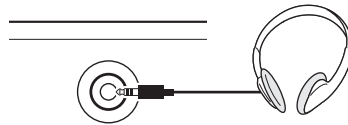
您需要 PRODUCT ID (隨附於本使用說明書的線上會員產品註冊上) 才能填寫使用者註冊表格。

■ 關於本使用說明書

- 本使用說明書內的插圖和畫面僅用作解說之目的，與實物可能略有不同。
- iPhone 與 iPad 是 Apple Inc.，在美國和其他國家的註冊商標。
- 本使用說明書中所使用的公司名稱和產品名稱都是各別所有者的商標或註冊商標。



移除從工廠交貨前貼在顯示器上的透明保護膜。



耳機/輸出

連接耳機或外部音響設備(耳機/輸出接孔)

任何配備迷你插頭的立體聲耳機都能插入此孔，方便地監聽使用。將插頭插入此孔後，揚聲器會自動停止動作。

耳機/輸出接孔也能作為外部輸出埠。您可以將耳機/輸出接孔連結到鍵盤擴大機，立體音效系統，混音器，錄音機，或其他有線音訊裝置，以便將本樂器的訊號輸出到該裝置上。

⚠ 注意

- 參閱注意事項章節中的「連接」與「使用注意事項」。

電力需求

雖然本樂器可選擇由 AC 變壓器或電池供電，Yamaha 建議您盡可能使用 AC 變壓器供電。AC 變壓器比電池更環境友善而且不會消耗資源。

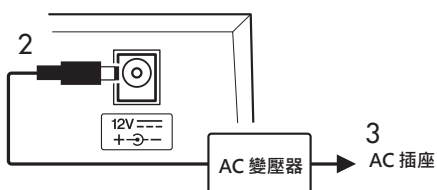
使用 AC 變壓器

- 1 確認樂器的電源已關閉。

警告事項：

- 使用特定變壓器 (參閱第 11 頁, “規格”)。
• 若用錯變壓器會導致樂器受損或過熱。

- 2 連結 AC 變壓器至電源插座。
- 3 將 AC 變壓器插入 AC 插座。



注意

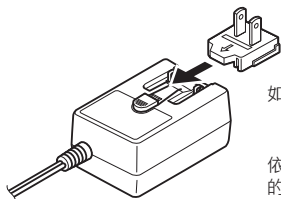
- 即使電源已經關閉，本樂器仍會消耗少量的電量。如果長時間不使用本樂器時，請務必從電源插座拔下電源變壓器。

AC 電源變壓器注意事項

取決於您所在地的供電電壓，AC 電源變壓器附有另一個分離式插頭。在此情況下，請務必遵照以下指示，以確保安全。

如果插頭被意外地從 AC 電源變壓器上移除

不要碰觸金屬部位，將插頭插入如圖所示的位置，然後將之完全推入，直到聽見喀搭聲。



如圖所示，插入插頭。

依所在地區不同，插頭的形狀亦不同。

警告事項：

- 確保插頭連接到 AC 電源變壓器。單獨使用插頭會導致人員遭到電擊或引起火災。
- 插插頭時，切勿碰觸金屬部分。為了避免電擊，電線短路或造成毀損，請注意 AC 變壓器和插頭間有無灰塵。

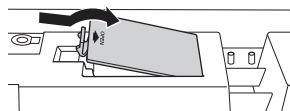
使用電池

警告事項：

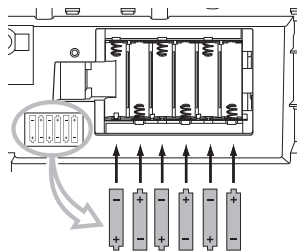
- 見“電池”一節的注意事項。

安裝電池

- 1 確認樂器的電源已關閉。
- 2 打開樂器底板的電池匣外蓋。



- 3 插入六枚新的 1.5V 3 號電池，或是 1.2V 鎳氫充電電池 (推薦使用)，注意依循電池匣內的電極記號。



- 4 裝回外蓋，確定外蓋卡入定位。

設定

首先，參閱電力需求章節(第7頁)，關於使用AC電源變壓器或電池的重要指示。要打開電源，先壓[⏻](預備/開啟)開關。若要將電源設定為預備，再壓開關一次。

調整音量

使用MASTER VOLUME (主音量) [+]/[-] 按鈕來調整樂器的音量高低。要重置預設音量，請同時按下兩個按鈕。

功能

「功能」提供樂器中不同的「隱藏」細節設定(參閱第10頁)。

改變速度

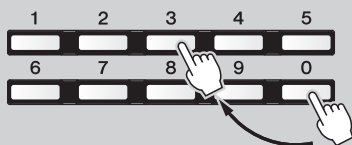
這會影響樂曲/伴奏風格的播放，以及節拍器的速度。壓下[TEMPO/TAP] (節奏/擊拍)鍵，然後在「LEP」或是目前的節奏數值顯示時，使用數字鍵或 [+]/[-] 按鈕。

拍擊節奏 — 手拍啟動

只要用 [TEMPO/TAP] (節奏/擊拍) 鍵拍出節奏，您就可以用想要的速度開始播放伴奏或樂曲。拍子記號為 4 (4/4) 敲擊按鍵四次，拍子記號為 3 (3/4) 敲擊三次。

數字鍵

使用數字鍵來直接選擇音色，伴奏風格，或樂曲。
舉例來說，若要選擇003號音色，就壓下 [VOICE] (音色) 鍵，然後連續壓下 0 · 0 · 3 。



樂曲 (001號—030號)

「樂曲」展示樂器各種可能的表現方式，內有30曲特別收錄的曲子—可供播放或練習使用，或單純用於聆聽。
*所有樂曲在手動停止之前，會連續重複播放。

選擇樂曲，按壓 [SONG/STYLE] (樂曲/伴奏風格) 按鈕，然後使用數字鍵或 [+]/[-] 按鈕。觀看面板上的曲單以作為選歌時的參考。要播放樂曲，壓下 [START/STOP] (開始/停止) 按鍵；要停止播放，再壓一次按鍵。

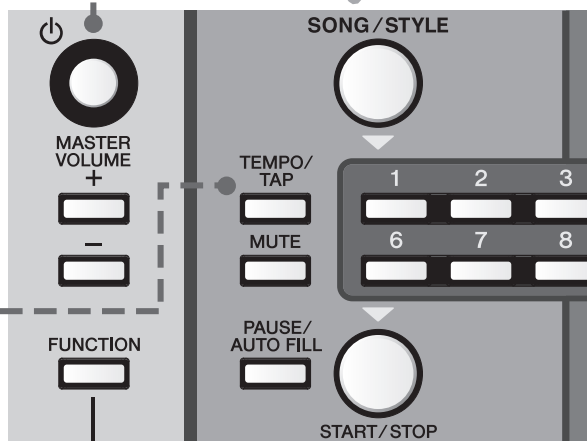
樂曲播放時，您可以做以下動作：

在播放時暫停樂曲。播放樂曲時，壓下 [PAUSE/AUTO FILL] (暫停/自動過門) 按鈕。若要繼續播放，則再次壓下按鈕。

讓樂曲中的旋律靜音，讓您能自行彈奏或練習旋律。只要按下 [MUTE] (靜音) 鍵，並播放樂曲。

使用OTS (單指設定) 音色 (第9頁)

使用同步開始功能(第10頁)



[+]/[-] 按鈕

使用這些按鈕來調高 [+] 或降低 [-] 數值。壓住任一鍵不放，都會持續增加或減少該數值。



要重置某項設定的預設值，請同時壓下兩個按鈕。

伴奏風格(101號 - 214號)

伴奏風格能為您的演奏增加豐富性 — 提供您不同音樂類型的多種真實自動配樂。只要用左手彈奏和弦(或是單音符)，就能享受整個樂團伴奏的樂趣!

要選擇伴奏風格，壓下 [SONG/STYLE] (樂曲/伴奏風格) 鍵，然後使用數字鍵或[+][-]按鈕。觀看面板上的列表以作為選擇伴奏風格時的參考。若要開始伴奏風格，請壓下[START/STOP] (開始/停止) 鍵；若要停止，請再度壓下按鈕。

播放伴奏

若要播放適當的伴奏並聆聽背景音樂，您需要在演奏旋律時，在鍵盤左側或伴奏區 (C1-F#2鍵) 彈奏和弦。



嘗試在右手演奏旋律時，同時用左手彈奏不同的和弦。

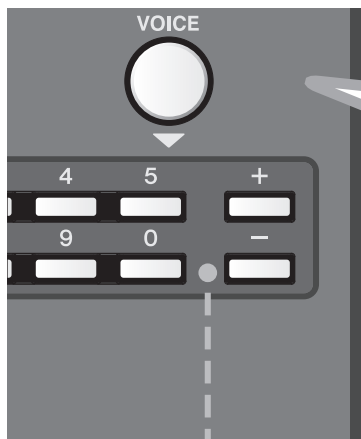
* 如果您選擇了沒有內建節奏組的「鋼琴曲」類型伴奏，那即便您按下 [START/STOP] (開始/停止) 鍵也不會有聲音產生。在此情況，請在鍵盤的伴奏區彈奏和弦，以便播出其餘的伴奏部分。

播放伴奏時，您可以做以下動作：**播放自動過門**，為您的表演增加韻律風趣。當正在播放伴奏時，壓下[PAUSE/AUTO FILL] (暫停/自動過門) 鍵。

將伴奏的樂器配樂調為靜音，只留下節奏組。當正在播放伴奏時，壓下[MUTE] (靜音) 鍵。如此可讓您在播放鼓組/打擊樂時，能夠使用整個鍵盤彈奏。要恢復播放完整伴奏，再次壓下[MUTE]鍵，並在鍵盤上的自動伴奏區彈奏和弦。

當您在鍵盤上的伴奏區彈奏和弦時 (或在靜音模式開啟時，壓下任一按鍵)，開始播放伴奏。要這樣做的話，請設定同步啟動 (第10頁) 為開啟。

使用OTS (單指設定) 音色。



音色

音色是PSR-F51型號的核心，能讓您透過鍵盤彈奏超過120種真實樂器音效。

要選擇音色，請壓下[VOICE] (音色) 鍵，然後使用數字鍵或[+][-] 按鈕。觀看面板上的列表以便選擇音色。

關於音色，您可以做以下動作：

選擇雙音色，以便在單一層次中播放兩種音色 (093號-113號音色)。

選擇分鍵音，以便在特定的鍵盤區段演奏不同音色 (114號-120號音色)。

* 當選擇雙音色或分鍵音色時，打開雙重奏 (Duo) 功能可能會對此兩個區段的音色與聲音範圍產生無法預料的後果。

選擇 OTS (單指設定) 音色 (000號音色)。當選用此功能時，播放伴奏或樂曲時，樂器就會自動選擇最適合該伴奏風格或樂曲的音色。若要關閉此功能，請選擇其他任一種音色。

顯示

樂曲/伴奏風格



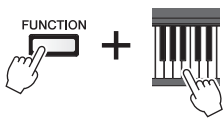
此燈光指示樂曲或伴奏風格的編號。

音色



此燈光指示音色編號。

功能



這些詳細設定提供額外方便性以及更深入的操作。若要設定功能，請壓住[FUNCTION] (功能) 鍵，然後照指示同時壓下鍵盤上正確的按鍵。使用 [+] 與 [-] 鍵來改變數值，或使用預設鍵來重置為預設數值 (以底線標示)。

* 指示會以括號顯示。

移調/調律

TRANSPOSE (移調)

以半音為階段改變樂器的音高，以便演奏不同的音調。

範圍：-12 - 0 - 12

TUNING (調律)

與其他樂器進行調音時，以大約0.2赫茲的階段微調整部樂器的音高。

設定：427.0 - 440.0 - 453.0 Hz
(270 - 400 - 530)

演奏

延音

當此功能設定為開啟時，從鍵盤演奏出的聲音會具有發較長的衰減音或延長音。

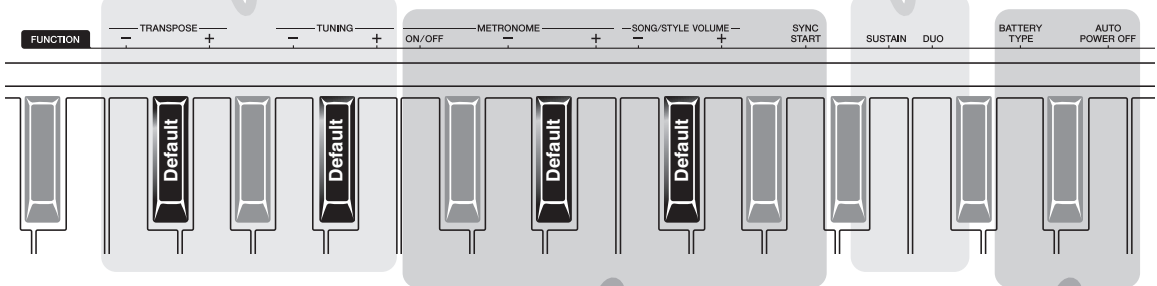
設定：開/關 (Sustain)

DUO

四手聯彈

當此功能開啟時，鍵盤會被分為擁有同樣的音色與範圍的兩個區段 (C1-F#3 與 G3-C6)。使用此模式可與另一名演奏者一起彈奏或學習。

設定：開/關 (Duo)



節拍器/音量/同步開始

節拍器開/關

節拍器會發出穩定響聲以供練習。用速度控制改變速度 (page 8)

設定：開/關

節拍器拍號

設定拍子 (響數) 的數字。拍子記號 4/4 設定為 4；拍子記號 3/4 設定為 3。

設定：0 - 4 - 16

樂曲/伴奏風格/節拍器音量

調整伴奏/樂曲/節拍器的音量，讓您調整上述音響與鍵盤聲音之間的平衡。

設定：0 - 12 - 15

同步開始開/關

讓您透過彈奏和弦或單鍵來啟動播放伴奏或樂曲 (第9頁)。

設定：開/關

*當啟動時，目前的顯示器指示燈會閃爍。

其他

電池類型

改變將使用的電池類型。請確認更改此設定，以符合你所安裝的電池。

設定：鹼性電池/錳電池 (AL) 或是充電電池 (nl)

自動關機

改變自動關閉電源之前的怠機時間。「關閉」設定會關閉此功能。

設定：關閉
/5/10/15/30/60/120分鐘。

備份

備份參數

以下設定在電源關閉時也會保留。
主音量，自動電源關閉設定，調律，延音
開/關，電池選擇

初始化

此動作會初始化備份資料。當壓住鍵盤上最高音白鍵時，同時壓下 [] (預備/開啟) 鍵，來開啟電源。



規格

尺寸 (寬度x深度x高度)	940 x 306 x 109 mm (37" x 12-1/16" x 4-5/16")
重量	3.4 公斤 (7.5 磅) (不含電池)
鍵盤	標準 61 鍵
顯示器	LED 顯示器
音色	• 發聲數：32 音符 • 預設：120
伴奏風格	• 預設：114 • 伴奏控制面板：主奏, 過門
樂曲	預置：30 首
連接性	迷你耳機/輸出插孔, 直流輸入插孔
擴大器	2.5 瓦 + 2.5 瓦
揚聲器	8公分 x 2
電力供應	• AC 變壓器：PA-130 • 電池：六枚三號 1.5 伏特鹼性電池, 鋅電池 或 1.2 伏特鎳氫充電電池, 或同級電池。
電力消耗	6瓦 (使用 PA-130 AC 變壓器時)
自動關閉電源功能	有

內含附件	<ul style="list-style-type: none"> • 使用手冊 • AC 變壓器：PA-130 或等效型號。 <p>* 依您所在地區而可能無法隨附。請洽詢您的 YAMAHA 經銷商。</p> <ul style="list-style-type: none"> • 琴譜架 • 線上會員產品註冊書
選購附件	<ul style="list-style-type: none"> • AC 變壓器：PA-130 或等效型號。 • 耳機 (HPH-50/HPH-100/HPH-150)

* 本手冊內容適用於出版當日的最新規格。要取得最新手冊，請前往 Yamaha 網站下載使用手冊檔案。由於樂器規格、設備，或分開單獨販售的附件可能依地區而不同，請聯絡您的 Yamaha 經銷商。

使用者如何收集與處理老舊設備及使用過電池之資訊。



在產品上、包裝上、及/或隨附的文件上的這些標誌，代表該電器與電子產品以及電池不該被混雜於一般家庭垃圾中。如要妥善處理，回收與再利老舊產品以及使用過的電池，請將它們送至適當的收集點，以符合您的當地法規，以及歐盟指令 2002/96/EC 與 2006/66/EC。



經由妥善地棄置此類產品與電池，您就能協助節省寶貴的資源，並避免任何對人類健康與環境有危險的潛在負面效應。此問題可能會由不恰當的廢棄物處理方式衍生而出。



要取得更多關於收集與回收老舊產品與電池的資訊，請聯絡您當地市政當局、廢棄物處理機構，或是您購買產品時的銷售點。

[給歐盟的商業性使用者]

如果您想要丟棄電氣或電子設備，請聯絡您的經銷商或供應商以取得更多資訊。



[關於歐盟以外國家的報廢資訊]

這些標誌只在歐盟內有效。如果您丟棄這些產品，請聯絡您當地政府或經銷商，取得正確的報廢資訊。

電池標誌注意事項 (底部的兩個標誌範例)：



Cd

此標誌可能與化學標誌搭配使用。在此情況下，其符合相關化學物質的指令規範。

(weee_battery_eu_en_01)

型號、序號、電力需求等等，標示於位於機器底部的銘板上或其旁邊。應將序號抄錄在以下的空白處，並保留此手冊作為您的永久購買紀錄，以便在發生偷竊事件時提供辨識。

型號

序號

(bottom_en_01)

音色列表

音色編號	音色名稱
PIANO 鋼琴	
1	Grand Piano 平台鋼琴
2	Bright Piano 亮音鋼琴
3	Honky-tonk Piano 酒吧爵士鋼琴
4	Harpichor 大鍵琴
E.PIANO 電鋼琴	
5	Electric Piano 1 電鋼琴 · 1
6	Electric Piano 2 電鋼琴 · 2
7	Electric Grand 電子平台鋼琴
ORGAN 風琴	
8	Drawbar Organ 音栓管風琴
9	Percussive Organ 打擊管風琴
10	Rock Organ 搖滾管風琴
11	Pipe Organ 管風琴
12	Reed Organ 簧風琴
ACCORDION 手風琴	
13	Accordion 手風琴
14	Tango Accordion 探戈手風琴
15	Harmonica 口琴
GUITAR 吉他	
16	Nylon Guitar 尼龍絃吉他
17	Steel Guitar 鋼絃吉他
18	12Strings Guitar 12 絃吉他
19	Jazz Guitar 爵士吉他
20	Clean Guitar 清音吉他
21	Muted Guitar 悶音吉他
22	Overdriven Guitar 超載電吉他
23	Distortion Guitar 失真電吉他
24	Ukulele 烏克麗麗
BASS 貝斯	
25	Acoustic Bass 原聲貝斯
26	Finger Bass 指彈貝斯
27	Pick Bass 撥片貝斯
28	Fretless Bass 無琴格貝斯
29	Slap Bass 擊絃貝斯
30	Synth Bass 合成貝斯
STRINGS 絃樂	
31	Strings 1 絃樂 1
32	Strings 2 絃樂 2
33	Synth Strings 合成絃樂
34	Pizzicato Strings 撥奏絃樂
35	Violin 小提琴
36	Viola 中提琴
37	Cello 大提琴
38	Contrabass 低音大提琴
39	Orchestral Harp 管絃樂豎琴

音色編號	音色名稱
WOODWIND 木管	
40	Flute 長笛
41	Piccolo 短笛
42	Recorder 直笛
43	Oboe 雙簧管
44	Clarinet 單簧管
45	Bassoon 低音管
SAXOPHONE 薩克斯風	
46	Tenor Sax 次中音薩克斯風
47	Alto Sax 中音薩克斯風
48	Soprano Sax 高音薩克斯風
49	Baritone Sax 上低音薩克斯風
BRASS 銅管	
50	Brass Section 銅管聲部
51	Trumpet 小號
52	Trombone 長號
53	French Horn 法國號
54	Tuba 低音號
55	Synth Brass 合成銅管
PERCUSSION 打擊樂器	
56	Vibraphone 鐵琴
57	Marimba 馬林巴木琴
58	Celesta 鋼片琴
59	Timpani 定音鼓
SYNTH 合成	
60	Square Lead 方波主奏
61	Sawtooth Lead 鋸齒波主奏
62	Bass & Lead 低音和主音
63	New Age Pad 新世紀長音
64	Warm Pad 溫暖長音
65	Halo Pad 光環長音
66	Crystal 水晶
67	Brightness 明亮
WORLD 世界民族樂器	
68	Pan Flute 排笛
69	Ocarina 陶笛
70	Banjo 班鳩琴
71	Kalimba 卡林巴琴
72	Bagpipe 風笛
73	Dulcimer 1 揚琴 1
74	Dulcimer 2 揚琴 2
75	Harmonium 1 (Single Reed) 簧風琴 1 (單簧)
76	Harmonium 2 (Double Reed) 簧風琴 2 (雙簧)
77	Harmonium 3 (Triple Reed) 簧風琴 3 (三簧)
78	Sitar 西塔琴
79	Detuned Sitar 音高微調西塔琴

音色編號	音色名稱
80	Shehnai 印度嗩吶
81	Tabla 塔布拉鼓
82	Indian Kit 印度鼓組
83	Oud 烏德琴
84	Rabab 拉巴琴
85	Kanoon 卡農琴
86	Arabic Kit 阿拉伯鼓組
87	Er Hu 二胡
88	Yang Chin 揚琴
89	Koto 日本箏
DRUM KITS 鼓組	
90	Standard Kit 標準鼓組
91	Brush Kit 鼓刷鼓組
92	Dance Kit 舞曲鼓組
DUAL 雙音色	
93	Octave Piano 八度音鋼琴
94	Piano & Strings 鋼琴+絃樂
95	Piano Pad 鋼琴長音
96	E.Piano Pad 電鋼琴長音
97	Octave Harpsichord 八度音豎琴
98	Full Organ Full Organ
99	Octave Strings 八度音絃樂
100	Octave Pizzicato 八度撥奏
101	Strings & Flute 弦樂和長笛
102	Strings Pad 弦樂長音
103	Flute & Clarinet 長笛和單簧管
104	Oboe & Bassoon 雙簧管與低音管
105	Alto Sax & Tenor Sax 中音與次中音薩克斯風
106	Octave Brass 八度音銅管
107	Power Brass 強力銅管
108	Jazz Section 爵士聲部
109	Orchestra Tutti 管絃樂合奏
110	Trumpet & Trombone 小號和長號
111	Fat Lead 厚重主奏
112	Bell Mixture 混合鐘聲
113	Bell Pad 鐘聲長音
SPLIT 分鍵音	
114	Piano/A. Bass 鋼琴/原聲貝斯
115	E. Piano/E. Bass 電鋼琴/電子貝斯
116	Brass/Tuba 銅管/低音號
117	Trumpet/Trombone 小號/長號聲部
118	Flute/Oboe/Clarinet/Bassoon 長笛/雙簧管/單簧管/低音管
119	Soprano/Alto/Tenor/Baritone Sax 高低/中音/次中音/上低音薩克斯風
120	Trumpet/Horn/Trombone/Tuba 小號/圓號/長號/低音號

鼓組列表

與“標準鼓組”相同。

		No. 90	No. 91	No. 92	No. 86	No. 82
		標準鼓組	鼓刷組	舞曲鼓組	阿拉伯鼓組	印度鼓組
C1	C#1	C 1 Finger Snap			Khaligi Clap 1	Baya ge
D1	D#1	C# 1 Brush Tap			Zarb Back mf	Baya ke
E1	E 1	D# 1 Brush Swirl			Khaligi Clap 2	Baya ghe
F1	F#1	E 1 Brush Slap			Arabic Zalgouta Close	Baya ka
G1	G#1	F 1 Kick Tap Swirl		Reverse Cymbal	Arabic Hand Clap	Tabla na
A1	A#1	F# 1 Snare Roll			Tabel Tak 1	Tabla tin
B1	B 1	G 1 Castanet			Sagat 1	Tablabaya dha
C2	C#2	G 1 Snare Soft	Brush Slap 2	AnSD Snappy	Tabel Dom	Dhol 1 Open
D2	D#2	G# 1 Surdo Open			Sagat 2	Dhol 1 Slap
E2	E 2	A 1 Kick Soft		Kick 3	Tabel Tak 2	Dhol 1 Mute
F2	F#2	A# 1 Open Rim Shot	Open Rim Shot Light	AnSD OpenRim	Sagat 3	Dhol 1 Open Slap
G2	G#2	B 1 Kick Tight		AnBD Dance-2	Riq Tik 3	Dhol 1 Roll
A2	A#2	C 2 Kick	Kick Jazz	AnBD Dance-3	Riq Tik 2	Dandia Short
B2	B 2	C# 2 Side Stick	Stick Light	Analog Side Stick	Riq Tik Hard 1	Dandia Long
C3	C#3	D 2 Snare	Brush Slap 3	AnSD Q	Riq Tik 1	Chutki
D3	D#3	D# 2 Hand Clap			Riq Tik Hard 2	Chipri
E3	E 3	E 2 Snare Tight	Brush Tap 2	Snare Dry	Riq Tik Hard 3	Khanjira Open
F3	F#3	F 2 Floor Tom L	Tom Brush 1	Tom Analog 1	Riq Tish	Khanjira Slap
G3	G#3	F# 2 Hi-Hat Closed		Hi-Hat Closed Analog 3	Riq Snouj 2	Khanjira Mute
A3	A#3	G 2 Floor Tom H	Tom Brush 2	Tom Analog 2	Riq Roll	Khanjira Bendup
B3	B 3	G# 2 Hi-Hat Pedal		Hi-Hat Closed Analog 4	Riq Snouj 1	Khanjira Benddown
C4	C#4	A 2 Low Tom	Tom Brush 3	Tom Analog 3	Riq Sak	Dholak 1 Open
D4	D#4	A# 2 Hi-Hat Open		Hi-Hat Open Analog 2	Riq Snouj 3	Dholak 1 Mute
E4	E 4	B 2 Mid Tom L	Tom Brush 4	Tom Analog 4	Riq Snouj 4	Dholak 1 Slap
F4	F#4	C 3 Mid Tom H	Tom Brush 5	Tom Analog 5	Riq Tak 1	Dhol 2 Open
G4	G#4	C# 3 Crash Cymbal 1		Crash Analog	Riq Brass 1	Dhol 2 Slap
A4	A#4	D 3 High Tom	Tom Brush 6	Tom Analog 6	Riq Tak 2	Dhol 2 Rim
B4	B 4	D# 3 Ride Cymbal 1			Riq Brass 2	Hand Clap
C5	C#5	E 3 Chinese Cymbal			Riq Dom	Mridangam din
D5	D#5	F 3 Ride Cymbal Cup			Zarb Tom f	Mridangam ki
E5	E 5	F# 3 Tambourine			Katem Dom	Mridangam ta
F5	F#5	G 3 Splash Cymbal			Katem Sak 1	Dafli Open
G5	G#5	G# 3 Cowbell			Katem Tak 1	Dafli Slap
A5	A#5	A 3 Crash Cymbal 2			Katem Sak 2	Dafli Rim
B5	B 5	A# 3 Vibraslap			Katem Tak 2	Chimta Normal
C6	C 6	B 3 Ride Cymbal 2			Daholla Sak 2	Chimta Ring
D6	D#6	C 4 Bongo H			Daholla Sak 1	Dholki Hi Open
E6	E 6	C# 4 Bongo L			Daholla Tak 1	Dholki Hi Mute
F6	F#6	D 4 Conga H Mute		Conga Analog H	Daholla Dom	Dholki Lo Open
G6	G#6	D# 4 Conga H Open		Conga Analog M	Daholla Tak 2	Dholki Hi Slap
A6	A#6	E 4 Conga L		Conga Analog L	Zarb Eshareh	Dholki Lo Slide
B6	B 6	F 4 Timbale H			Tablah Dom 2	Dholak 2 Open
C7	C#7	F# 4 Timbale L			Tablah Roll of Edge	Dholak 2 Slide
D7	D#7	G 4 Agogo H			Tablah Tak Finger 4	Dholak 2 Rim 1
E7	E 7	G# 4 Agogo L			Tablah Tak Trill 1	Dholak 2 Rim 2
F7	F#7	A 4 Cabasa			Tablah Tak Finger 3	Dholak 2 Ring
G7	G#7	A# 4 Maracas			Tablah Tak Trill 2	Jhanji Open
A7	A#7	B 4 Metronome Click			Zarb Wipping	Dholak 2 Slap
B7	B 7	C 5 Metronome Bell			Tablah Tak Finger 1	Mondira Open
C8	C#8	C# 5 Guiro Short			Tablah Tik 2	Mondira Close
D8	D#8	D 5 Guiro Long			Tablah Tik 4	Tabla C
E8	E 8	D# 5 Claves			Tablah Tik 3	Tabla F
F8	F#8	E 5 Wood Block H			Tablah Tik 1	Tabla G
G8	G#8	F 5 Wood Block L			Tablah Tak 3	Tabla B
A8	A#8	F# 5 Scratch H		Scratch H 2	Tablah Tak 1	Khomokh Normal
B8	B 8	G 5 Scratch L		Scratch L 2	Tablah Tak 4	Duff Open
C9	C#9	G# 5 Triangle Mute			Tablah Tak 2	Hatheli Long
D9	D#9	A 5 Triangle Open			Tablah Sak 2	Hatheli Short
E9	E 9	A# 5 Shaker			Tablah Tremolo	Thavil Slap
F9	F#9	B 5 Jingle Bells			Tablah Sak 1	Thavil Mute
G9	G#9	C 6 Bell Tree			Tablah Dom 1	Khartaal

伴奏列表

伴奏編號	伴奏名稱
Pop & Rock 流行與搖滾	
101	8BeatModern 八拍現代
102	60sGuitarPop 60年代吉他流行音樂
103	60s8Beat 60年代八拍
104	8Beat 八拍
105	OffBeat
106	60sRock 60年代搖滾
107	HardRock 硬式搖滾
108	RockShuffle 搖滾滑步
109	8BeatRock 八拍搖滾
110	16Beat 十六拍
111	PopShuffle 流行滑步
112	GuitarPop 吉他流行音樂
113	16BtUptempo
114	KoolShuffle 酷滑步
115	HipHopLight 輕快嘻哈
Ballad 敘事曲	
116	PianoBallad 鋼琴敘事曲
117	6/8ModernEP
118	6/8SlowRock 6/8拍慢搖滾
119	OrganBallad 風琴敘事曲
120	PopBallad 流行敘事曲
121	16BeatBallad 十六拍敘事曲
Dance&Disco 舞曲與迪斯科	
122	EuroTrance 歐洲恍神舞曲
123	Ibiza 伊比薩電音
124	SwingHouse 搖擺浩室
125	Clubdance 俱樂部舞曲
126	ClubLatin 俱樂部拉丁
127	Garage 車庫派對
128	TechnoParty 鐵諾克派對
129	HipHopGroove 嘻哈律動
130	70sDisco 70年代迪斯科
131	LatinDisco 拉丁迪斯科
132	SaturdayNight 周末夜
133	DiscoHands 迪斯科
Swing&Jazz 搖擺與爵士	
134	BigBandFast 大樂團快板
135	JazzBallad 爵士敘事曲
136	JazzClub 爵士俱樂部
137	Swing1 搖擺樂 1
138	Swing2 搖擺樂 2
139	Five/Four
140	Dixieland 美國南方音樂
141	Ragtime 散拍風格

伴奏編號	伴奏名稱
R&B 節奏藍調	
142	Soul 靈魂樂
143	DetroitPop 底特律流行樂
144	6/8Soul 6/8拍靈魂樂
145	CrocoTwist 克洛克扭扭舞
146	Rock&Roll 搖滾樂
147	ComboBoogie 混合布吉
148	6/8Blues 6/8拍藍調
Country 鄉村音樂	
149	CountryPop 鄉村流行樂
150	CountrySwing 鄉村搖擺樂
151	Country2/4 2/4拍鄉村樂
152	Bluegrass 藍草音樂
Ballroom 交際舞曲	
153	VienneseWaltz 維也納圓舞曲
154	EnglishWaltz 英式圓舞曲
155	Slowfox 慢狐步
156	Foxtrot 狐步舞曲
157	Quickstep 快步舞曲
158	Tango 探戈
159	Pasodoble 鬥牛舞
160	Samba 森巴
161	ChaChaCha 恰恰
162	Rumba 倫巴
163	Jive 捷舞
Trad & Waltz 民謠與圓舞曲	
164	March 進行曲
165	6/8March 6/8 進行曲
166	PolkaPop 波卡流行曲
167	Tarantella 塔朗泰拉舞
168	Showtune 音樂劇歌曲
169	ChristmasSwing 聖誕搖擺樂
170	ChristmasWaltz 聖誕圓舞曲
171	ScottishReel 蘇格蘭土風舞
172	Waltz 圓舞曲
173	SwingWaltz 搖擺圓舞曲
174	JazzWaltz 爵士圓舞曲
175	CountryWaltz 鄉村圓舞曲
176	Musette 彌賽特舞曲
World 各國民族音樂	
177	BrazilianSamba 巴西森巴舞
178	BossaNova 巴沙諾瓦
179	Forro 巴西舞
180	Sertanejo 巴西舞
181	Mambo 曼波舞

伴奏編號	伴奏名稱
182	Salsa 騷莎舞
183	Beguine 比津舞
184	Reggae 雷鬼
185	Tijuana 蒂華納
186	Duranguense 墨西哥舞
187	CumbiaGrupera 墨西哥舞
188	Joropo 委內瑞拉民族音樂
189	Parranda 加勒比海民族音樂
190	ModernDangdut 現代印尼民族音樂
191	Keroncong 印尼民族音樂
192	Bhajan 印度拜讚歌
193	BollyMix 寶來塢混音
194	IndianPop 印度流行音樂
195	HindBallad 印度敘事歌
196	IndyWaltz 印度圓舞曲
197	Bhangra 班格拉舞
198	Kerala 喀拉拉
199	Rajasthan 拉賈斯坦
200	Dandiya 印度土風舞
201	Qawwali 北印度宗教音樂
202	Saeidi 伊朗音樂
203	WehdaSaghira 阿拉伯曲風
204	Laff 朗音樂
205	IranianElec 伊朗電音
206	Emarati 埃米爾
Pianist 鋼琴曲	
207	Stride 大步曲式
208	PianoSwing 鋼琴搖擺樂
209	Arpeggio 琶音
210	Habanera 哈巴內拉
211	SlowRock 慢搖滾樂
212	8BeatPianoBallad 八拍鋼琴敘事曲
213	6/8PianoMarch 6/8拍鋼琴進行曲
214	PianoWaltz 鋼琴圓舞曲

樂曲列表

類別	樂曲編號	樂曲名稱	作曲家
DEMO 演示曲	1	Demo 演示曲	Original 原創
ORCHESTRA 管弦樂	2	Danse des Mirlitons from "The Nutcracker" 胡桃鉗組曲 蘆笛之舞	P.I. Tchaikovsky 柴可夫斯基
	3	"Orphee aux Enfers" Overture 天堂與地獄序曲	J. Offenbach 奧芬巴哈
	4	Slavonic Dances No.10 第 10 號斯拉夫舞曲	A. Dvorák 德弗札克
	5	Meditation (Thais) 泰綺斯冥想曲	J. Massenet 馬斯奈
	6	Fruhlingslied 春之歌	F. Mendelssohn 孟德爾頌
	7	"The Surprise" Symphony 驚愕交響曲	F.J. Haydn 海頓
PIANIST 鋼琴曲	8	La Candeur 坦率	J.F. Burgmuller 伯格穆勒
	9	Arabesque 阿拉貝斯克	J.F. Burgmuller 伯格穆勒
	10	Pastorale 牧歌	J.F. Burgmuller 伯格穆勒
	11	Innocence 純真	J.F. Burgmuller 伯格穆勒
	12	Etude op.10-3 "Chanson de l'adieu" 離別曲	F. Chopin 蕭邦
	13	Valse op.64-1 "Petit Chien" 小狗圍舞曲	F. Chopin 蕭邦
	14	Menuett 小步舞曲	L. Boccherini 波契里尼
	15	Moments Musicaux op.94-3 樂興之時	F. Schubert 舒伯特
	16	Prelude (Wohltemperierte Klavier 1-1) 前奏曲 (鋼琴平均律 1-1)	J.S. Bach 巴哈
	17	La Violette 紫羅蘭	L. Streabog 史翠柏
18	Fur Elise 給愛麗絲	L.v. Beethoven 貝多芬	
TRADITIONAL 民謠	19	America the Beautiful 美哉美利堅	S.A. Ward 華德
	20	Londonderry Air 秋夜吟	Traditional 民謠
	21	Wenn ich ein Voglein war? 若我是隻小鳥	Traditional 民謠
	22	Die Lorelei 羅蕾萊	F. Silcher 希赫
	23	Turkey in the Straw 稻草裏的火雞	Traditional 民謠
	24	Muss i denn 離別歌 (木頭心)	F. Silcher 希赫
	25	To a Wild Rose 給野玫瑰	E.A. MacDowell 麥克道威
DUET 二重奏	26	We Wish You A Merry Christmas 祝您聖誕快樂(二重奏)	Traditional 民謠
	27	Ten Little Indians 十個印地安小孩(二重奏)	Traditional 民謠
	28	Twinkle Twinkle Little Star 小星星(二重奏)	Traditional 民謠
	29	The Cuckoo 杜鵑(二重奏)	Traditional 民謠
	30	O du lieber Augustin 親愛的奧古斯丁(二重奏)	Traditional 民謠



Yamaha 客服中心
0809-091-388



MLPSRF51



4 712568 698228

台灣山葉音樂股份有限公司
YAMAHA MUSIC & ELECTRONICS TAIWAN CO. LTD.

<http://tw.yamaha.com>

總公司：(02)7741-8888

新北市板橋區遠東路1號2樓

客服專線：0809-091388