

吹口管的装卸方法

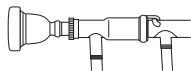
本产品的吹口管为装卸式。

装卸部分的相互嵌套为螺钉式。

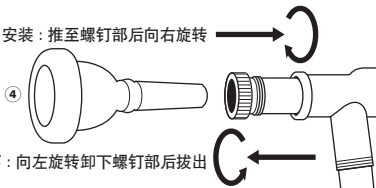
- ① 由于吹口管的前端较薄，因此在脱卸时请多加小心，以免造成损伤。
- ② 若在吹口管前端，涂上少量的调音管润滑膏，则能使装卸更顺畅。
- ③ 安装时，顺时针旋转(向右旋转)。
- ④ 若插入哨嘴，则方便拿捏，容易装卸。
- ⑤ 卸下时，逆时针旋转(向左旋转)。



安装
→
←
卸下



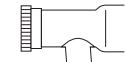
③ 安装：推至螺钉部后向右旋转



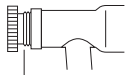
⑤ 卸下：向左旋转卸下螺钉部后拔出

• 请在吹口管完全相互嵌套的状态下使用。

好



不好



能看见螺钉部分的状态