



HD/SD-SDI EMBED/DE-EMBED CARD MY8-SDI-ED

Owner's Manual
Bedienungsanleitung
Mode d'emploi
Manual de instrucciones
Manuale di istruzioni
Руководство пользователя
使用说明书
取扱説明書

ENGLISH

DEUTSCH

FRANÇAIS

ESPAÑOL

ITALIANO

РУССКИЙ

中文

日本語

EN
DE
FR
ES
IT
RU
ZH
JA

FCC INFORMATION (U.S.A.)

1. **IMPORTANT NOTICE: DO NOT MODIFY THIS UNIT!**

This product, when installed as indicated in the instructions contained in this manual, meets FCC requirements. Modifications not expressly approved by Yamaha may void your authority, granted by the FCC, to use the product.

2. **IMPORTANT:** When connecting this product to accessories and/or another product use only high quality shielded cables. Cable/s supplied with this product **MUST** be used. Follow all installation instructions. Failure to follow instructions could void your FCC authorization to use this product in the USA.

3. **NOTE:** This product has been tested and found to comply with the requirements listed in FCC Regulations, Part 15 for Class "B" digital devices. Compliance with these requirements provides a reasonable level of assurance that your use of this product in a residential environment will not result in harmful interference with other electronic devices. This equipment generates/uses radio frequencies and, if not installed and used according to the instructions found in the users manual, may cause interference harmful to the operation of other electronic devices.

Compliance with FCC regulations does not guarantee that interference will not occur in all installations. If this product is found to be the source of interference, which can be determined by turning the unit "OFF" and "ON", please try to eliminate the problem by using one of the following measures:

Relocate either this product or the device that is being affected by the interference. Utilize power outlets that are on different branch (circuit breaker or fuse) circuits or install AC line filter/s.

In the case of radio or TV interference, relocate/reorient the antenna. If the antenna lead-in is 300 ohm ribbon lead, change the lead-in to co-axial type cable.

If these corrective measures do not produce satisfactory results, please contact the local retailer authorized to distribute this type of product. If you can not locate the appropriate retailer, please contact Yamaha Corporation of America, Electronic Service Division, 6600 Orangethorpe Ave, Buena Park, CA90620

The above statements apply **ONLY** to those products distributed by Yamaha Corporation of America or its subsidiaries.

* This applies only to products distributed by YAMAHA CORPORATION OF AMERICA. (class B)

CANADA

This Class B digital apparatus complies with Canadian ICES-003.
Cet appareil numérique de la classe B est conforme à la norme NMB-003 du Canada.

• This applies only to products distributed by Yamaha Canada Music Ltd. (class B)
• Ceci ne s'applique qu'aux produits distribués par Yamaha Canada Musique Ltée.

This device complies with Part 15 of the FCC Rules. Operation is subject to the following two conditions:

(1) this device may not cause harmful interference, and (2) this device must accept any interference received, including interference that may cause undesired operation.

VORSICHTSMASSNAHMEN

BITTE SORGFÄLTIG DURCHLESEN, EHE SIE FORTFAHREN

* Bitte heben Sie dieses Handbuch sorgfältig auf, damit Sie später einmal nachschlagen können.



WARNUNG

Beachten Sie stets die nachstehend aufgelisteten Vorsichtsmaßnahmen, um mögliche schwere Verletzungen oder sogar tödliche Unfälle infolge eines elektrischen Schlags, von Kurzschlüssen, Feuer oder anderen Gefahren zu vermeiden. Zu diesen Vorsichtsmaßnahmen gehören die folgenden Punkte, die jedoch keine abschließende Aufzählung darstellen:

- Installieren Sie die Karte nicht in Yamaha-Produkten, die nicht von Yamaha zur Verwendung mit dieser Karte vorgesehen sind. Sie vermeiden so die Gefahr eines elektrischen Schlages, eines Brandes oder einer Beschädigung des Geräts.
- Versuchen Sie nicht, die Karte auseinander zu nehmen oder zu verändern. Wenden Sie keine übermäßige Gewalt auf die Steckkontakte und die übrigen Teile der Karte an. Bei falscher Behandlung der Karte besteht die Gefahr eines elektrischen Schlags, von Bränden oder Fehlfunktionen.
- Vergewissern Sie sich, dass das Netzkabel des Host-Geräts herausgezogen wurde, bevor Sie die Karte installieren und die Kabel anschließen/abziehen (um Stromschläge, unerwünschte Geräusche und Geräteschäden auszuschließen).
- Schalten Sie vor der Installation alle an das Host-Gerät angeschlossenen Peripheriegeräte aus, und ziehen Sie alle entsprechenden Kabel ab (um Stromschläge, unerwünschte Geräusche und Geräteschäden auszuschließen).



VORSICHT

Befolgen Sie unbedingt die nachfolgend beschriebenen grundlegenden Vorsichtsmaßnahmen, um die Gefahr von Verletzungen bei Ihnen oder Dritten sowie Beschädigungen des Geräts oder anderer Gegenstände zu vermeiden. Zu diesen Vorsichtsmaßnahmen gehören die folgenden Punkte, die jedoch keine abschließende Aufzählung darstellen:

- Achten Sie in jedem Fall darauf, dass das Host-Gerät richtig geerdet ist, um elektrische Schläge und/oder Fehlfunktionen zu vermeiden.
- Berühren Sie keine freiliegenden Metallteile (Stifte) der Platine, wenn Sie die Karte anfassen. Die Stifte sind scharf und können Schnitte an den Händen verursachen.
- Tragen Sie während des Einbaus derbe Handschuhe, damit Sie sich nicht die Hände an scharfen Kanten zerkratzen oder aufschneiden.
- Vermeiden Sie es, freiliegende Anschlüsse oder Metallteile zu berühren, um so die Möglichkeit schlechter Verbindungen zu minimieren.
- Entladen Sie alle statische Elektrizität aus Ihrer Kleidung und Ihrem Körper, bevor Sie die Karte berühren. Statische Elektrizität kann die Karte beschädigen. Fassen Sie vorher zur statischen Entladung ein offen liegendes Metallteil des Hauptgeräts einen anderen geerdeten Gegenstand an.
- Lassen Sie die Karte nicht fallen, und setzen Sie sie keinen Erschütterungen aus. Dadurch kann ein Zerbrechen und/oder eine Fehlfunktion der Karte verursacht werden.

- Lassen Sie keine Schrauben oder andere Kleinteile auf die Karte fallen. Die Karte könnte eine Fehlfunktion haben oder beschädigt werden, wenn Sie den Strom einschalten, während Schrauben oder ähnliche Metallgegenstände im Innenbereich der Karte lose herumliegen. Wenn Sie die fallen gelassenen Objekte nicht selbst entfernen können, wenden Sie sich mit diesem Problem an das qualifizierte Service-Personal von Yamaha.

Yamaha ist nicht für solche Schäden verantwortlich, die durch falsche Verwendung des Gerätes oder durch Veränderungen am Gerät hervorgerufen wurden, oder wenn Daten verloren gehen oder zerstört werden.

- Die Abbildungen in dieser Anleitung dienen lediglich zur Anleitung und können vom tatsächlichen Erscheinungsbild auf Ihrem Gerät abweichen.
- Die in dieser Bedienungsanleitung erwähnten Firmen- und Produktnamen sind Warenzeichen bzw. eingetragene Warenzeichen der betreffenden Firmen.

Verbraucherinformation zur Sammlung und Entsorgung alter Elektrogeräte



Befindet sich dieses Symbol auf den Produkten, der Verpackung und/oder beiliegenden Unterlagen, so sollten benutzte elektrische Geräte nicht mit dem normalen Haushaltsabfall entsorgt werden. In Übereinstimmung mit Ihren nationalen Bestimmungen und den Richtlinien 2002/96/EC bringen Sie alte Geräte bitte zur fachgerechten Entsorgung, Wiederaufbereitung und Wiederverwendung zu den entsprechenden Sammelstellen.

Durch die fachgerechte Entsorgung der Elektrogeräte helfen Sie, wertvolle Ressourcen zu schützen, und verhindern mögliche negative Auswirkungen auf die menschliche Gesundheit und die Umwelt, die andernfalls durch unsachgerechte Müllentsorgung auftreten könnten.

Für weitere Informationen zum Sammeln und Wiederaufbereiten alter Elektrogeräte kontaktieren Sie bitte Ihre örtliche Stadt- oder Gemeindeverwaltung, Ihren Abfallentsorgungsdienst oder die Verkaufsstelle der Artikel.

[Information für geschäftliche Anwender in der Europäischen Union]

Wenn Sie Elektrogeräte ausrangieren möchten, kontaktieren Sie bitte Ihren Händler oder Zulieferer für weitere Informationen.

[Entsorgungsinformation für Länder außerhalb der Europäischen Union]

Dieses Symbol gilt nur innerhalb der Europäischen Union. Wenn Sie solche Artikel ausrangieren möchten, kontaktieren Sie bitte Ihre örtlichen Behörden oder Ihren Händler und fragen Sie nach der sachgerechten Entsorgungsmethode.

Europäische Modelle

Käufer-/Anwenderinformationen nach EN55103-1 und EN55103-2.

Entspricht den Umgebungen: E1, E2, E3 und E4

Einleitung

Vielen Dank für Ihre Wahl der HD/SD-SDI-Embedder-/Deembedder-Karte MY8-SDI-ED.

Die MY8-SDI-ED ist eine HD/SD-SDI-Embedder-/Deembedder-Karte im Mini-YGDAI-Format für die Verwendung in kompatiblen professionellen Audio-Geräten von Yamaha. Mit dieser Karte können Sie zwei Audiogruppen (vier Kanäle pro Gruppe; acht Kanäle insgesamt) aus der SDI-Einbettung lösen und einem Host-Gerät zuführen, indem Sie diese aus vier Audiogruppen (insgesamt 16 Kanälen) auswählen, die in einem SDI-Signal eingebettet sind. Weiterhin ermöglicht die Karte das Einbetten der Audio-Ausgangssignale eines Host-Gerätes in ein oder zwei Audiogruppen für die Ausgabe innerhalb eines HD/SD-SDI-Signals.

Damit Sie die herausragende Funktionalität der MY8-SDI-ED voll nutzen und sie jahrelang ohne Probleme einsetzen können, lesen Sie bitte diese Anleitung, bevor Sie das Produkt verwenden.

Host-Geräte, in denen die MY8-SDI-ED installiert werden kann

Bevor Sie die Karte in einem Host-Gerät installieren, überprüfen Sie bitte, ob das Gerät mit der Karte kompatibel ist und ob es gegebenenfalls Einschränkungen bezüglich der Höchstzahl von Erweiterungskarten (von Yamaha oder anderen Herstellern) gibt, die gleichzeitig installiert werden können. Näheres erfahren Sie in der Bedienungsanleitung, die mit dem betreffenden Host-Gerät ausgeliefert wurde sowie auf der Pro-Audio-Website von Yamaha.

Yamaha Pro Audio Website: <http://www.yamahaproaudio.com/>

Informationen zur Installation

Informationen zur Installation finden Sie in der mit dem Host-Gerät mitgelieferten Bedienungsanleitung.

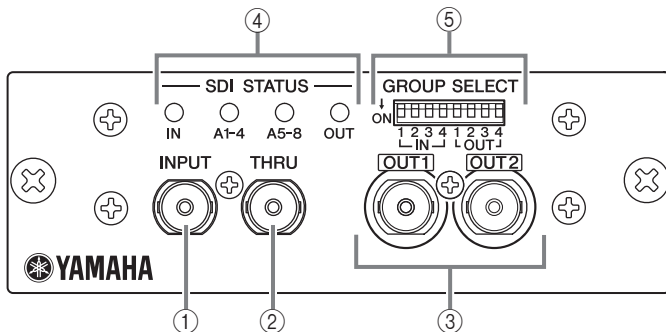
Die Befestigungsschrauben links und rechts neben der Karte halten die Karte nicht nur sicher an ihrem Platz fest, sondern fungieren auch als Massekontakte. Achten Sie darauf, sie fest einzuschrauben.

Zubehör

Bedienungsanleitung (dieses Dokument)

Bezeichnungen und Funktionen der Teile

■ Anschlussfeld



① INPUT-Anschluss

Dies ist eine BNC-Buchse für die Eingabe von HD/SD-SDI-Signalen. Bei Einsatz der Karte in einem Host-Gerät dürfen Sie an der Buchse INPUT nur SDI-Signale zuführen.

② THRU-Anschluss

Dies ist eine BNC-Buchse für die Ausgabe neu getakteter HD/SD-SDI-Signale.

③ Anschlüsse OUT1, OUT2

Dies sind BNC-Buchsen für die Ausgabe von HD/SD-SDI-Signalen. An die Buchsen OUT1 und OUT2 wird dasselbe Signal geführt.

Hinweis:

Wir empfehlen die Verwendung eines 5C-FB-Koaxialkabels, oder eines Koaxialkabels, das vergleichbar hohe Spezifikationen bietet wie das 5C-FB-Kabel. Das 5C-FB-Kabel überträgt HD-SDI-Signale über Distanzen von bis zu 130 Metern, und SD-SDI-Signale über Distanzen von bis zu 150 Metern.

④ SDI-STATUS-LEDs

[IN]-LED: Zeigt den Status der SDI-Eingänge an.

[A1-4]-LED: Zeigt den Status der Eingangs-Ports 1 bis 4 an.

[A5-8]-LED: Zeigt den Status der Eingangs-Ports 5 bis 8 an.

[OUT]-LED: Zeigt den Status der SDI-Ausgänge an.

Wenn keine Fehler aufgetreten sind, leuchten die LEDs grün. Wenn ein Fehler aufgetreten ist, können Sie die Art des Fehlers anhand des in der folgenden Liste angegebenen LED-Status' ablesen.

LED-Anzeige	SDI-STATUS-LED	Fehlerbeschreibung
Aus (dunkel)	[IN]/[OUT]	Es wird kein SDI-Eingangssignal erkannt oder geroutet.
	[A1-4]/[A5-8]	Es wurde keine Audiogruppe ausgewählt.
Stetig rot leuchtend	[IN]/[OUT]	SDI-Eingang oder -Ausgang ist entriegelt.
Rot blinkend	[IN]	Am SDI-Eingang werden Signale eines ungültigen Formats eingegeben.
	[A1-4]/[A5-8]	In der ausgewählten Audiogruppe sind keine Daten vorhanden.
Stetig orange leuchtend	[IN]/[OUT]	Im Videosignal am SDI-Eingang/-Ausgang ist ein Fehler aufgetreten.
	[A1-4]/[A5-8]	In den Daten der ausgewählten Audiogruppe ist ein Fehler aufgetreten.

Hinweis:

Sind mehrere Fehler gleichzeitig aufgetreten, hat die Anzeige der SDI-STATUS-LEDs nach der obigen Liste absteigende Priorität.

⑤ GROUP-SELECT-Schalter

Wählt eine Gruppe von Audio-Eingangs-/Ausgangssignalen aus. Stellen Sie die Schalter nach unten, um sie einzuschalten (ON). Stellen Sie die Schalter nach oben, um sie auszuschalten (OFF).

Hinweis:

Ändern Sie die Schaltereinstellungen nicht, solange das Host-Gerät eingeschaltet ist. Anderenfalls können Geräusche entstehen.

- **[IN 1-4]**

Mit diesen Schaltern können Sie bis zu zwei SDI-Signalgruppen einschalten (ON), die Sie an dem Slot (des Host-Geräts) zuführen möchten. Audiosignale können aus einer ausgewählten Gruppe deembedded („ausgebettet“) und den Eingangs-Ports 1-4 und 5-8 des Slots zugeführt werden.

- **[OUT 1-4]**

Mit diesen Schaltern können Sie bis zu zwei SDI-Signalgruppen einschalten (ON), die Sie an dem Slot (des Host-Geräts) ausgeben möchten. Die Audiosignale der Ausgangs-Ports 1-4 und 5-8 des Slots können embedded (eingebettet) und der ausgewählten Gruppe zugeführt werden.

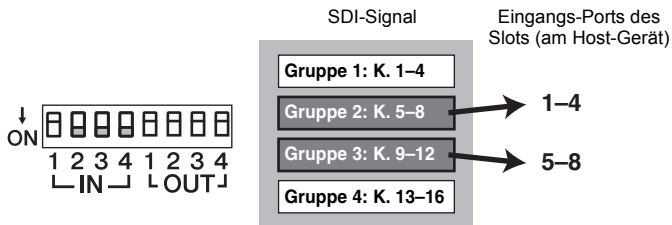
Unabhängig von den Einstellungen bei [IN 1–4] werden Audiosignale der Gruppen, die zum INPUT-Anschluss geführt werden, bei denjenigen Gruppen, die nicht durch die Schalterstellungen [OUT 1–4] ausgewählt wurden, unverändert eingebettet und ausgegeben. Wenn z. B. weder Gruppe 2 noch Gruppe 4 durch die Schalter [OUT 1–4] ausgewählt sind, werden die Audiosignale von diesen Gruppen unverändert (d. h. so wie sie zum INPUT-Anschluss geführt wurden) eingebettet und ausgegeben.

Schalterstellung	IN/OUT 1	IN/OUT 2	IN/OUT 3	IN/OUT 4
Ausgewählte Gruppe (Kanäle)	Gruppe 1 (K. 1–4)	Gruppe 2 (K. 5–8)	Gruppe 3 (K. 9–12)	Gruppe 4 (K. 13–16)

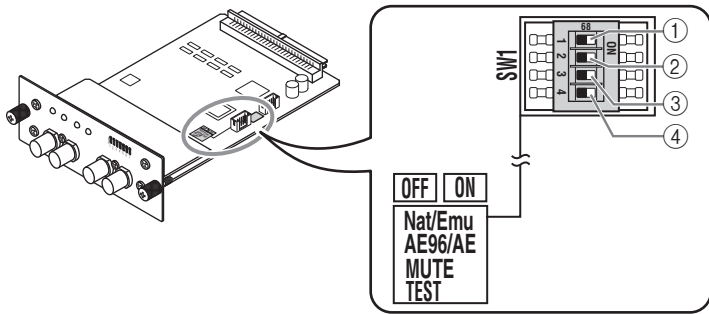
Hinweis:

- Wenn nur ein Schalter eingeschaltet ist, werden Audiosignale (von) den Ports 1 bis 4, nicht aber den Ports 5 bis 8 zugeführt (empfangen).
- Wenn alle vier Schalter ausgeschaltet sind, werden (von) keinen Ports 1 bis 4 und 5 bis 8 Audiosignale zugeführt (empfangen).
- Wenn Sie versuchen, mehr als zwei GROUP-SELECT-Schalter einzuschalten, sind immer nur die ersten beiden Schalter (in aufsteigender Reihenfolge) für IN und OUT eingeschaltet.

Wenn Sie z. B. versuchen, die Schalter IN 2, IN 3 und IN 4 einzuschalten, werden die Audiosignale von Gruppe 2 und 3 jeweils den Eingangs-Ports 1–4 und 5–8 zugeführt, Audio der Gruppe 4 wird jedoch keinem Kanal zugeführt.



■ Dip-Schalter (SW1)



Diese Schalter stellen bestimmte Funktionen ein.

Wenn das Produkt das Werk verlässt, sind alle SW1-DIP-Schalter ausgeschaltet (OFF).

① Nat/Emu-Schalter

Um die Karte in einem Host-Gerät einzusetzen, das den Native-Modus nicht unterstützt, z. B. in einem Yamaha DM2000, schalten Sie diesen Schalter ein (ON). Sie können diese Karte so konfigurieren, dass sie als digitale E/A-Karte MY8-AE96 oder MY8-AE erkannt wird und arbeitet. Dieser Modus wird Emulationsmodus (Emu) genannt.

Um die Karte in einem Host-Gerät einzusetzen, das den Native-Modus unterstützt, z. B. in einem Yamaha DSP5D, schalten Sie diesen Schalter aus (OFF). Sie können die volle Funktionalität der MY8-SDI-ED nutzen. Die neuesten Informationen zu kompatiblen Host-Geräten finden Sie auf der Yamaha Professional Audio Website.

<http://www.yamahaproaudio.com/>

Hinweis:

Wenn der Emulationsmodus (Emu) eingeschaltet ist, erscheint der WORD-CLOCK-Bildschirm des Host-Gerätes so, als ob Sie die MY8-SDI-ED als Master-Clock auswählen könnten. In der Tat ist dies allerdings nicht möglich.

② AE96/AE-Schalter

Dieser Schalter ist nur gültig, falls der Nat/Emu-Schalter (①) eingeschaltet ist (ON). Normalerweise sollten Sie diesen Schalter ausgeschaltet lassen (OFF). Wenn Sie die Karte mit einem Yamaha DIO8 verwenden, schalten Sie diesen Schalter ein (ON).

OFF: Diese Karte wird als digitale E/A-Karte MY8-AE96 von Yamaha erkannt.

ON: Diese Karte wird als digitale E/A-Karte MY8-AE von Yamaha erkannt.

Hinweis: _____

Der Modus MY8-AE96 (Stellung OFF) unterstützt nur Double Speed. Sie können 96 kHz Double Channel am Host-Gerät auswählen, Double Channel funktioniert jedoch nicht.

③ MUTE-Schalter

Normalerweise sollten Sie diesen Schalter ausgeschaltet lassen (OFF).

OFF: Audio wird nicht stummgeschaltet, egal ob ein HD/SD-SDI-Eingabefehler erkannt wird oder nicht.

ON: Audio wird stummgeschaltet, wenn ein HD/SD-SDI-Eingabe-/Ausgabefehler erkannt wird (die SDI-STATUS-LED leuchtet in einer anderen Farbe als Grün). Verwenden Sie diese Einstellung, wenn Sie einen Fehler durch stummgeschaltetes Audio signalisieren möchten.

Hinweis: _____

Beachten Sie, dass das Anschließen/Abziehen eines Kabels auch dann Geräusche erzeugen kann, wenn dieser Schalter eingeschaltet ist.

④ TEST-Schalter

Lassen Sie diesen Schalter in jedem Fall ausgeschaltet (OFF).

Andernfalls funktioniert die Karte nicht richtig.

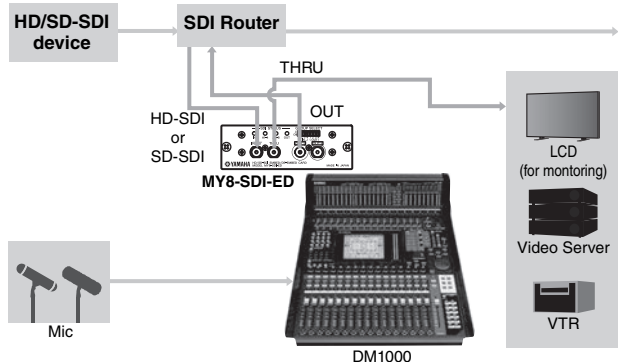
■ Wordclock-Einstellungen

Sie können die MY8-SDI-ED nicht als Master-Clock festlegen.

Wenn Sie das Host-Gerät zu einem Haus-Sync-Signal synchronisieren möchten (einem externen Digitalsystem), verwenden Sie den Anschluss WORD CLOCK IN, um die Masterclock des Host-Gerätes zu bestimmen.

Der Audio-E/A-Bereich der MY8-SDI-ED besitzt einen Sampling-Rate-Konverter, der die Sampling-Rate der E/A-Signale passend zu den Einstellungen des Host-Gerätes konvertiert.

Connection Example



Appendix

■ Specifications

HD-SDI/SD-SDI I/O CHARACTERISTICS

HD-SDI I/O Signal	SMPTE 292M (1.485 Gbps, 1.485/1.001 Gbps)
SD-SDI I/O Signal	SMPTE 259M-C (270 Mbps)
Resolution	24 bit
Fs	48 kHz
Input level	800mV \pm 10%
Output level	800mV \pm 10%
Impedance	75 Ω
Connector	Input: 1 x BNC Output: 2 x BNC (same signal)
Lines	Selected 2 audio groups of 4 channels; total 8 channels

HD-SDI/SD-SDI THRU OUTPUT CHARACTERISTICS

SDI Output Signal	Reclocked thru output
Output level	800mV \pm 10%
Impedance	75 Ω
Connector	1 x BNC

COMPATIBLE FORMAT

SD-SDI
525i 59.94
625i 50

HD-SDI

720p 50

1080i 50

1080p 25

1080sF 24

1035i 59.94

720p 59.94

1080i 59.94

1080p 29.97

1080sF 23.976

1035i 60

720p 60

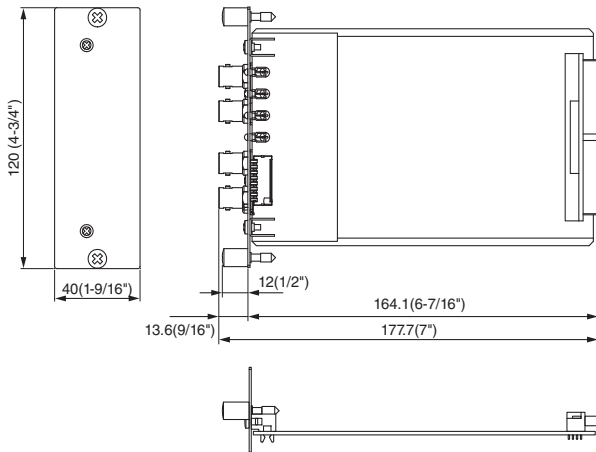
1080i 60

1080p 30

1080p 24

1080p 23.976

■ Dimensions



Unit: mm(inch)

- * Specifications and descriptions in this owner's manual are for information purposes only. Yamaha Corp. reserves the right to change or modify products or specifications at any time without prior notice. Since specifications, equipment or options may not be the same in every locale, please check with your Yamaha dealer.
- * Die technischen Daten und Beschreibungen in dieser Bedienungsanleitung dienen nur der Information. Yamaha Corp. behält sich das Recht vor, Produkte oder deren technische Daten jederzeit ohne vorherige Ankündigung zu verändern oder zu modifizieren. Da die technischen Daten, das Gerät selbst oder Sonderzubehör nicht in jedem Land gleich sind, setzen Sie sich im Zweifel bitte mit Ihrem Yamaha-Händler in Verbindung.
- * Les caractéristiques techniques et les descriptions du mode d'emploi ne sont données que pour information. Yamaha Corp. se réserve le droit de changer ou modifier les produits et leurs caractéristiques techniques à tout moment sans aucun avis. Du fait que les caractéristiques techniques, les équipements et les options peuvent différer d'un pays à l'autre, adressez-vous au distributeur Yamaha le plus proche.

- * Las especificaciones y descripciones de este manual del propietario tienen sólo el propósito de servir como información. Yamaha Corp. se reserva el derecho a efectuar cambios o modificaciones en los productos o especificaciones en cualquier momento sin previo aviso. Puesto que las especificaciones, equipos u opciones pueden no ser las mismas en todos los mercados, solicite información a su distribuidor Yamaha.
- * Le specifiche e le descrizioni presenti in questo manuale sono fornite a fini puramente informativi. Yamaha Corp. si riserva il diritto di modificare prodotti o specifiche in qualsiasi momento senza preavviso. Dato che le specifiche, le apparecchiature o le opzioni possono essere diverse da paese a paese, verificarle con il proprio rappresentante Yamaha.
- * Технические характеристики и их описания в данном руководстве пользователя предназначены только для общего сведения. Корпорация Yamaha сохраняет за собой право модифицировать свои изделия и менять их технические характеристики без предварительного уведомления. Поскольку технические характеристики, оборудование и набор возможностей могут зависеть от региона, обращайтесь за информацией к местному представителю корпорации Yamaha.
- * 本使用说明书中的技术规格及介绍仅供参考。YAMAHA公司保留随时更改或修订产品或技术规格的权利，若确有更改，恕不事先通知。技术规格、设备或选购件在各个地区可能均会有所不同，因此如有问题，请与当地YAMAHA经销商确认。
- * 仕様および外観は改良のため、予告なく変更することがあります。

Yamaha Representative Offices in Europe

AUSTRIA

Yamaha Music Europe GmbH
Branch Austria
Schleiergasse 20, A-1100 Wien Austria
Tel: +43 (0)1 602 03900
Fax: +43 (0)1 602 039051

BELGIUM

Yamaha Music Europe
Branch Benelux
Clarissenhof 5b NL, 4133 AB, Vianen
The Netherlands
Tel: +31 (0)347 358040
Fax: +31 (0)347 358060

BULGARIA

Yamaha Music Europe GmbH
Branch Austria (Central and Eastern Europe)
Schleiergasse 20, A-1100 Wien Austria
Tel: +43 (0)1 602 03900
Fax: +43 (0)1 602 039051

CYPRUS

NAKAS Music Cyprus Ltd.
31C Nikis Ave., 1086 Nicosia
Tel: +357 (0)22 510 477
Fax: +357 (0)22 511 080

CZECH REPUBLIC

Yamaha Music Europe GmbH
Branch Austria (Central and Eastern Europe)
Schleiergasse 20, A-1100 Wien Austria
Tel: +43 (0)1 602 03900
Fax: +43 (0)1 602 039051

DENMARK

YS Copenhagen Liaison Office
(Yamaha Scandinavia AB Filial Denmark)
Generatørvej 6A, 2730 Herlev, Denmark
Tel: +45 44 92 49 00
Fax: +45 44 54 47 09

ESTONIA

Yamaha Music Europe GmbH
Sp. z o.o. Oddział w Polsce
(Branch Poland)
ul. 17 Stycznia 56
PL-02-146 Warszawa Poland
Tel: +48 (0)22 500 29 25
Fax: +48 (0)22 500 29 30

FINLAND

(For Musical Instrument)
F - Musiikki OY
Kaisaniemenkatu 7, PL260
00101 Helsinki, Finland
Tel: +358 (0)9 618511
Fax: +358 (0)9 61851385

(For Pro Audio)

Yamaha Scandinavia AB
J A Wettergrens gata 1
Västra Frölunda, Sweden
(Box 300 53, 400 43 Goteborg
Sweden - Postal Address)
Tel: +46 (0)31 893400
Fax: +46 (0)31 454026

FRANCE

Yamaha Musique France
Zone d'activité de Pariset
7, rue Ambroise Croizat
77183 Croissy-Beaubourg, France
(B.P. 70, 77312 Marne la Vallée Cedex 2
France-Adresse postale)
Tel: +33 (0)1 64 61 4000
Fax: +33 (0)1 64 61 4079

GERMANY

Yamaha Music Europe GmbH
Siemensstr 22-34
D-25462 Rellingen, b. Hamburg, Germany
Tel: +49 (0)4101 3030
Fax: +49 (0)4101 303 77702

GREECE

PH, Nakas S.A. Music House/Service
19 KM Leoforos Lavriou
19002 Peania / Attiki, Greece
Tel: +30 (0)210 6686260
Fax: +30 (0)210 6686269

HUNGARY

Yamaha Music Europe GmbH
Branch Austria (Central and Eastern Europe)
Schleiergasse 20, A-1100 Wien Austria
Tel: +43 (0)1 602 03900
Fax: +43 (0)1 602 039051

ICELAND

(For Musical Instrument)
HLJÓÐFAERAHUSID EHF
Sidumula 20
108 Reykjavik, Iceland
Tel: +354 525 50 50
Fax: +354 568 65 14

(For Pro Audio)

Yamaha Scandinavia AB
J A Wettergrens gata 1
Västra Frölunda, Sweden
(Box 300 53, 400 43 Goteborg
Sweden - Postal Address)
Tel: +46 (0)31 893400
Fax: +46 (0)31 454026

IRELAND (REPUBLIC OF IRELAND)

Yamaha Music UK Ltd.
Sherbourne Drive
Tilbrook, Milton Keynes MK7 8BL
United Kingdom
Tel: +353 (0) 1526 2449
Fax: +44 (0) 1908 369278

ITALY

Yamaha Music Italia s.p.a.
Viale Italia 88
20020, Lainate (Milano), Italy
Tel: +39 (0)02 93577 1
Fax: +39 (0)02 937 0956

LATVIA

Yamaha Music Europe GmbH
Sp. z o.o. Oddział w Polsce
(Branch Poland)
ul. 17 Stycznia 56
PL-02-146 Warszawa Poland
Tel: +48 (0)22 500 29 25
Fax: +48 (0)22 500 29 30

LIECHTENSTEIN

Yamaha Music Europe GmbH,
Rellingen, Branch Switzerland
in Zurich Seefeldstrasse 94, CH-8008
Zürich, Switzerland
Tel: +41 (0)44 3878080
Fax: +41 (0)44 3833918

LITHUANIA

Yamaha Music Europe GmbH
Sp. z o.o. Oddział w Polsce
(Branch Poland)
ul. 17 Stycznia 56
PL-02-146 Warszawa Poland
Tel: +48 (0)22 500 29 25
Fax: +48 (0)22 500 29 30

LUXEMBOURG

Yamaha Music Europe
Branch Benelux
Clarissenhof 5b NL, 4133 AB. Vianen
The Netherlands
Tel: +31 (0)347 358040
Fax: +31 (0)347 358060

MALTA

Olimpus Music Ltd.
The Emporium, Level 3, St. Louis Street
Msida MSD06
Tel: +356 (0)2133 2093
Fax: +356 (0)2133 2144

NETHERLANDS

Yamaha Music Europe
Branch Benelux
Clarissenhof 5b NL, 4133 AB. Vianen
The Netherlands
Tel: +31 (0)347 358040
Fax: +31 (0)347 358060

NORWAY

YS Oslo Liaison Office
The Yamaha Scandinavia AB Filial Norway)
Grini Naeringspark 1
1361 Osteras, Norway
Tel: +47 67 16 77 70
Fax: +47 67 16 77 79

POLAND

YAMAHA Music Europe GmbH
Sp. z o.o. Oddział w Polsce
ul. 17 Stycznia 56
02-146 WARSZAWA/POLSKA
Tel: +48 (0)22 500 29 25
Fax: +48 (0)22 500 29 30

PORTUGAL

Yamaha Música Ibérica, S.A.U.
Sucursal Portuguesa
Rua Alfredo da Silva
2610-016 Amadora, Portugal
Tel: +351 214 704 330
Fax: +351 214 718 220

ROMANIA

Yamaha Music Europe GmbH
Branch Austria (Central and Eastern Europe)
Schleiergasse 20, A-1100 Wien Austria
Tel: +43 (0)1 602 03900
Fax: +43 (0)1 602 039051

SLOVAKIA

Yamaha Music Europe GmbH
Branch Austria (Central and Eastern Europe)
Schleiergasse 20, A-1100 Wien Austria
Tel: +43 (0)1 602 03900
Fax: +43 (0)1 602 039051

SLOVENIA

Yamaha Music Europe GmbH
Branch Austria (Central and Eastern Europe)
Schleiergasse 20, A-1100 Wien Austria
Tel: +43 (0)1 602 03900
Fax: +43 (0)1 602 039051

SPAIN

Yamaha Música Ibérica, S.A.U.
Ctra. de la Coruna km.17, 200
28230 Las Rozas de Madrid, Spain
Tel: +34 902 39 8888
Fax: +34 91 638 4660

SWEDEN

Yamaha Scandinavia AB
J A Wettergrens gata 1
Västra Frölunda, Sweden
(Box 300 53, 400 43 Goteborg
Sweden - Postal Address)
Tel: +46 (0)31 893400
Fax: +46 (0)31 454026

SWITZERLAND

Yamaha Music Europe GmbH, Rellingen,
Branch Switzerland in Zurich
Seefeldstrasse 94, CH-8008
Zürich, Switzerland
Tel: +41 (0)44 3878080
Fax: +41 (0)44 3833918

UNITED KINGDOM

Yamaha Music UK Ltd.
Sherbourne Drive
Tilbrook, Milton Keynes MK7 8BL
United Kingdom
Tel: +44 (0) 870 4445575
Fax: +44 (0) 1908 369278

Important Notice: Guarantee Information for customers in European Economic Area (EEA) and Switzerland

Important Notice: Guarantee Information for customers in EEA* and Switzerland	English
For detailed guarantee information about this Yamaha product, and Pan-EEA* and Switzerland warranty service, please either visit the website address below (Printable file is available at our website) or contact the Yamaha representative office for your country (next page). * EEA: European Economic Area	
Wichtiger Hinweis: Garantie-Information für Kunden in der EWR* und der Schweiz	Deutsch
Für nähere Garantie-Information über dieses Produkt von Yamaha, sowie über den Pan-EWR*- und Schweizer Garantieservice, besuchen Sie bitte entweder die folgende angegebene Internetadresse (eine druckfähige Version befindet sich auch auf unserer Webseite), oder wenden Sie sich an den für Ihr Land zuständigen Yamaha-Vertrieb (nächste Seite). *EWR: Europäischer Wirtschaftsraum	
Remarque importante: Informations de garantie pour les clients de l'EEE et la Suisse	Français
Pour des informations plus détaillées sur la garantie de ce produit Yamaha et sur le service de garantie applicable dans l'ensemble de l'EEE ainsi qu'en Suisse, consultez notre site Web à l'adresse ci-dessous (le fichier imprimable est disponible sur notre site Web) ou contactez directement Yamaha dans votre pays de résidence (page suivante). * EEE : Espace Economique Européen	
Belangrijke mededeling: Garantie-informatie voor klanten in de EER* en Zwitserland	Nederlands
Voor gedetailleerde garantie-informatie over dit Yamaha-product en de garantieservice in heel de EER* en Zwitserland, gaat u naar de onderstaande website (u vindt een afdrukbaar bestand op onze website) of neemt u contact op met de vertegenwoordiging van Yamaha in uw land (volgende pagina). * EER: Europese Economische Ruimte	
Aviso importante: información sobre la garantía para los clientes del EEE* y Suiza	Español
Para una información detallada sobre este producto Yamaha y sobre el soporte de garantía en la zona EEE* y Suiza, visite la dirección web que se incluye más abajo (la versión del archivo para imprimir está disponible en nuestro sitio web) o póngase en contacto con el representante de Yamaha en su país (página siguiente). * EEE: Espacio Económico Europeo	
Avviso importante: informazioni sulla garanzia per i clienti residenti nell'EEA* e in Svizzera	Italiano
Per informazioni dettagliate sulla garanzia relativa a questo prodotto Yamaha e l'assistenza in garanzia nei paesi EEA* e in Svizzera, potete consultare il sito Web all'indirizzo riportato di seguito (è disponibile il file in formato stampabile) oppure contattare l'ufficio di rappresentanza locale della Yamaha (pagina seguente). * EEA: Area Economica Europea	
Aviso importante: informações sobre as garantias para clientes da AEE* e da Suíça	Português
Para obter uma informação pormenorizada sobre este produto da Yamaha e sobre o serviço de garantia na AEE* e na Suíça, visite o site a seguir (o arquivo para impressão está disponível no nosso site) ou entre em contato com o escritório de representação da Yamaha no seu país (próxima página). * AEE: Área Económica Europeia	
Σημαντική σημείωση: Πληροφορίες εγγύησης για τους πελάτες στον ΕΟΧ* και Ελλάδα	Ελληνικά
Για λεπτομερείς πληροφορίες εγγύησης σχετικά με το παρόν προϊόν της Yamaha και την κάλυψη εγγύησης σε όλες τις χώρες του ΕΟΧ και την Ελλάδα, επισκεφτείτε την παρακάτω ιστοσελίδα (Εκτυπωσιμη μορφή είναι διαθέσιμη στην ιστοσελίδα μας) ή απευθυνθείτε στην αντιπροσωπεία της Yamaha στη χώρα σας (επόμενη σελίδα). * ΕΟΧ: Ευρωπαϊκός Οικονομικός Χώρος	
Viktigt: Garantiinformation för kunder i EES-området* och Schweiz	Svenska
För detaljerad information om denna Yamahaprodukt samt garantiservice i hela EES-området* och Schweiz kan du antingen besöka nedanstående webbadress (en utskriftsvärdig fil finns på webbplatsen) eller kontakta Yamahas officiella representant i ditt land (nästa sida). * EES: Europeiska Ekonomiska Samarbetsområdet	
Viktig merknad: Garantiinformasjon for kunder i EØS* og Sveits	Norsk
Detaljert garantiinformasjon om dette Yamaha-produktet og garantiservice for hele EØS-området* og Sveits kan fås enten ved å besøke nettadressen nedenfor (utskriftsversjon finnes på våre nettsider) eller kontakte Yamahas kontorene i landet der du bor (neste side). *EØS: Det europeiske økonomiske samarbeidsområdet	
Vigtig oplysning: Garantioplysninger til kunder i EØO* og Schweiz	Dansk
De kan finde detaljerede garantioplysninger om dette Yamaha-produkt og den fælles garantiserviceordning for EØO* (og Schweiz) ved at besøge det websted, der er angivet nedenfor (der findes en fil, som kan udskrives, på vores websted), eller ved at kontakte Yamahas nationale repræsentationskontor i det land, hvor De bor (næste side). * EØO: Det Europæiske Økonomiske Område	

<p>Tärkeät ilmoitukset Euroopan talousalueen (ETA)* ja Sveitsin asiakkaille</p> <p>Tämän Yamaha-tuotteen sekä ETA-alueen ja Sveitsin takuuta koskevat yksityiskohtaiset tiedot saatte alla olevasta nettiosoitteesta. (Tulostettava tiedosto saatavissa sivustollamme.) Voitte myös ottaa yhteyttä paikalliseen Yamaha-edustajaan (seuraava sivulla). *ETA: Euroopan talousalue</p>	Suomi
<p>Ważne: Warunki gwarancyjne obowiązujące w EOG* i Szwajcarii</p> <p>Aby dowiedzieć się więcej na temat warunków gwarancyjnych tego produktu firmy Yamaha i serwisu gwarancyjnego w całym EOG* i Szwajcarii, należy odwiedzić wskazaną poniżej stronę internetową (Plik gotowy do wydruku znajduje się na naszej stronie internetowej) lub skontaktować się z przedstawicielstwem firmy Yamaha w swoim kraju (następna strona). * EOG — Europejski Obszar Gospodarczy</p>	Polski
<p>Důležité oznámení: Záruční informace pro zákazníky v EHS* a ve Švýcarsku</p> <p>Podrobné záruční informace o tomto produktu Yamaha a záručním servisu v celém EHS* a ve Švýcarsku naleznete na níže uvedené webové adrese (soubor k tisku je dostupný na našich webových stránkách) nebo se můžete obrátit na zastoupení firmy Yamaha ve své zemi (další stránka). * EHS: Evropský hospodářský prostor</p>	Česky
<p>Fontos figyelmeztetés: Garancia-információk az EGT* területén és Svájcban élő vásárlók számára</p> <p>A jelen Yamaha termékre vonatkozó részletes garancia-információk, valamint az EGT*-re és Svájcra kiterjedő garanciális szolgáltatás tekintetében keresse fel webhelyünket az alábbi címen (a webhelyen nyomtatható fájl is talál), vagy pedig lépjen kapcsolatba az országában működő Yamaha képviselői irodával (következő oldal). * EGT: Európai Gazdasági Térség</p>	Magyar
<p>Oluline märkus: Garantiteave Euroopa Majanduspiirkonna (EMP)* ja Šveitsi klientidele</p> <p>Täpsem teabe saamiseks selle Yamaha toote garantii ning kogu Euroopa Majanduspiirkonna ja Šveitsi garantiteeninduse kohta, külastage palun veebisaiti alljärgneval aadressil (meie saidil on saadaval printitav fail) või pöörduge Teie regiooni Yamaha esinduse poole (järgmine lehekülg). * EMP: Euroopa Majanduspiirkond</p>	Eesti keel
<p>Svarīgais paziņojums: garantijas informācija klientiem EEZ* un Šveicē</p> <p>Lai saņemtu detalizētu garantijas informāciju par šo Yamaha produktu, kā arī garantijas pakalpošanu EEZ* un Šveicē, lūdzam apmeklējiet zemāk norādīto tīmekļa vietnes adresi (tīmekļa vietnē ir pieejams drukājams fails) vai sazinieties ar jūsu valsti apkalpojošo Yamaha pārstāvniecību (nākamā lappuse). * EEZ: Eiropas Ekonomikas zona</p>	Latviešu
<p>Dėmesio: informacija dėl garantijos pirkėjams EEE* ir Šveicarijoje</p> <p>Jei reikia išsamios informacijos apie šį „Yamaha“ produktą ir jo techninę priežiūrą visoje EEE* ir Šveicarijoje, apsilankykite mūsų svetainėje toliau nurodytu adresu (svetainėje yra spausdintinas failas) arba kreipkitės į „Yamaha“ atstovybę savo šalyje (kitas puslapis). *EEE – Europos ekonominė erdvė</p>	Lietuvių kalba
<p>Dôležité upozornenie: Informácie o záruke pre zákazníkov v EHP* a Švajčiarsku</p> <p>Podrobné informácie o záruke týkajúce sa tohto produktu od spoločnosti Yamaha a garančnom servise v EHP* a Švajčiarsku nájdete na webovej stránke uvedenej nižšie (na našej webovej stránke je k dispozícii súbor na tlač) alebo sa obráťte na zástupcu spoločnosti Yamaha vo svojej krajine (nasledujúca strana). * EHP: Európsky hospodársky priestor</p>	Slovenčina
<p>Pomembno obvestilo: Informacije o garanciji za kupce v EGP* in Švici</p> <p>Za podrobnejše informacije o tem Yamahinem izdelku ter garancijskem servisu v celotnem EGP in Švici, obiščite spletno mesto, ki je navedeno spodaj (natisljiva datoteka je na voljo na našem spletnem mestu), ali se obrnite na Yamahinega predstavnika v svoji državi (naslednja stran). * EGP: Evropski gospodarski prostor</p>	Slovenščina
<p>Важно съобщение: Информация за гаранцията за клиенти в ЕИП* и Швейцария</p> <p>За подробна информация за гаранцията за този продукт на Yamaha и гаранционното обслужване в паневропейската зона на ЕИП* и Швейцария или посетете посочения долу уеб сайт (на нашия уеб сайт има файл за печат), или се свържете с представителния офис на Yamaha във вашата страна (следваща страница). * ЕИП: Европейско икономическо пространство</p>	Български език
<p>Notificare importantă: Informații despre garanție pentru clienții din SEE* și Elveția</p> <p>Pentru informații detaliate privind acest produs Yamaha și serviciul de garanție Pan-SEE* și Elveția, vizitați site-ul la adresa de mai jos (fișierul imprimabil este disponibil pe site-ul nostru) sau contactați biroul reprezentanței Yamaha din țara dumneavoastră (pagina următoare). * SEE: Spațiul Economic European</p>	Limba română

<http://europe.yamaha.com/warranty/>

For details of products, please contact your nearest Yamaha representative or the authorized distributor listed below.

NORTH AMERICA

CANADA

Yamaha Canada Music Ltd.
135 Milner Avenue, Scarborough, Ontario,
M1S 3R1, Canada
Tel: 416-298-1311

U.S.A.

Yamaha Corporation of America
6600 Orangethorpe Ave., Buena Park, Calif. 90620,
U.S.A.
Tel: 714-522-9011

CENTRAL & SOUTH AMERICA

MEXICO

Yamaha de México S.A. de C.V.
Calz. Javier Rojo Gómez #1149,
Col. Guadalupe del Moral
C.P. 09300, México, D.F., México
Tel: 55-5804-0600

BRAZIL

Yamaha Musical do Brasil Ltda.
Rua Joaquim Floriano, 913 - 4º andar, Itaim Bibi,
CEP 04534-013 Sao Paulo, SP. BRAZIL
Tel: 011-3704-1377

ARGENTINA

Yamaha Music Latin America, S.A.
Sucursal de Argentina
Olga Cossettini 1553, Piso 4 Norte
Madero Este-C1107CEK
Buenos Aires, Argentina
Tel: 011-4119-7000

PANAMA AND OTHER LATIN AMERICAN COUNTRIES/ CARIBBEAN COUNTRIES

Yamaha Music Latin America, S.A.
Torre Banco General, Piso 7, Urbanización Marbella,
Calle 47 y Aquilino de la Guardia,
Ciudad de Panamá, Panamá
Tel: +507-269-5311

EUROPE

THE UNITED KINGDOM

Yamaha Music U.K. Ltd.
Sherbourne Drive, Tilbrook, Milton Keynes,
MK7 8BL, England
Tel: 01908-366700

GERMANY

Yamaha Music Europe GmbH
Siemensstraße 22-34, 25462 Rellingen, Germany
Tel: 04101-3030

SWITZERLAND/LIECHTENSTEIN

**Yamaha Music Europe GmbH
Branch Switzerland in Zürich**
Seefeldstrasse 94, 8008 Zürich, Switzerland
Tel: 01-383 3990

AUSTRIA

Yamaha Music Europe GmbH Branch Austria
Schleiergasse 20, A-1100 Wien, Austria
Tel: 01-60203900

CZECH REPUBLIC/SLOVAKIA/ HUNGARY/SLOVENIA

Yamaha Music Europe GmbH Branch Austria
Schleiergasse 20, A-1100 Wien, Austria
Tel: 01-602039025

POLAND

**Yamaha Music Europe GmbH
Branch Sp.z o.o. Oddzial w Polsce**
ul. 17 Stycznia 56, PL-02-146 Warszawa, Poland
Tel: 022-868-07-57

THE NETHERLANDS/ BELGIUM/LUXEMBOURG

Yamaha Music Europe Branch Benelux
Clarissenhof 5-b, 4133 AB Vianen, The Netherlands
Tel: 0347-358 040

FRANCE

Yamaha Musique France
BP 70-77312 Marne-la-Vallée Cedex 2, France
Tel: 01-64-61-4000

ITALY

Yamaha Musica Italia S.P.A.
Combo Division
Viale Italia 88, 20020 Lainate (Milano), Italy
Tel: 02-935-771

SPAIN/PORTUGAL

Yamaha Música Ibérica, S.A.
Ctra. de la Corona km. 17, 200, 28230
Las Rozas (Madrid), Spain
Tel: 91-639-8888

SWEDEN

Yamaha Scandinavia AB
J. A. Wettergrens Gata 1, Box 30053
S-400 43 Göteborg, Sweden
Tel: 031 89 34 00

DENMARK

YS Copenhagen Liaison Office
Generatorvej 6A, DK-2730 Herlev, Denmark
Tel: 44 92 49 00

NORWAY

Norsk filial av Yamaha Scandinavia AB
Grini Næringspark 1, N-1345 Østerås, Norway
Tel: 67 16 77 70

RUSSIA

Yamaha Music (Russia)
Office 4015, entrance 2, 21/5 Kuznetskii
Most street, Moscow, 107996, Russia
Tel: 495 626 0660

OTHER EUROPEAN COUNTRIES

Yamaha Music Europe GmbH
Siemensstraße 22-34, 25462 Rellingen, Germany
Tel: +49-4101-3030

AFRICA**Yamaha Corporation,**

Asia-Pacific Music Marketing Group
Nakazawa-cho 10-1, Naka-ku, Hamamatsu,
Japan 430-8650
Tel: +81-53-460-2313

MIDDLE EAST**TURKEY/CYPRUS**

Yamaha Music Europe GmbH
Siemensstraße 22-34, 25462 Rellingen, Germany
Tel: 04101-3030

OTHER COUNTRIES

Yamaha Music Gulf FZE
LOB 16-513, P.O.Box 17328, Jubel Ali,
Dubai, United Arab Emirates
Tel: +971-4-881-5868

ASIA**THE PEOPLE'S REPUBLIC OF CHINA**

Yamaha Music & Electronics (China) Co.,Ltd.
2F, Yunhedasha, 1818 Xinzha-lu, Jingan-qu,
Shanghai, China
Tel: 021-6247-2211

INDIA

Yamaha Music India Pvt. Ltd.
5F Ambience Corporate Tower Ambience Mall Com-
plex
Ambience Island, NH-8, Gurgaon-122001, Haryana,
India
Tel: 0124-466-5551

INDONESIA

PT. Yamaha Music Indonesia (Distributor)
PT. Nusantik
Gedung Yamaha Music Center, Jalan Jend. Gatot
Subroto Kav. 4, Jakarta 12930, Indonesia
Tel: 21-520-2577

KOREA

Yamaha Music Korea Ltd.
8F, 9F, Dongsung Bldg. 158-9 Samsung-Dong,

Kangnam-Gu, Seoul, Korea
Tel: 080-004-0022

MALAYSIA

Yamaha Music Malaysia, Sdn., Bhd.
Lot 8, Jalan Perbandaran, 47301 Kelana Jaya,
Petaling Jaya, Selangor, Malaysia
Tel: 3-78030900

SINGAPORE

Yamaha Music Asia Pte., Ltd.
#03-11 A-Z Building
140 Paya Lebar Road, Singapore 409015
Tel: 747-4374

TAIWAN

Yamaha KHS Music Co., Ltd.
3F, #6, Sec.2, Nan Jing E. Rd. Taipei.
Taiwan 104, R.O.C.
Tel: 02-2511-8688

THAILAND

Siam Music Yamaha Co., Ltd.
4, 6, 15 and 16th floor, Siam Motors Building,
891/1 Rama 1 Road, Wangmai,
Pathumwan, Bangkok 10330, Thailand
Tel: 02-215-2626

OTHER ASIAN COUNTRIES

Yamaha Corporation,
Asia-Pacific Music Marketing Group
Nakazawa-cho 10-1, Naka-ku, Hamamatsu,
Japan 430-8650
Tel: +81-53-460-2317

OCEANIA**AUSTRALIA**

Yamaha Music Australia Pty. Ltd.
Level 1, 99 Queensbridge Street, Southbank,
Victoria 3006, Australia
Tel: 3-9693-5111

COUNTRIES AND TRUST**TERRITORIES IN PACIFIC OCEAN**

Yamaha Corporation,
Asia-Pacific Music Marketing Group
Nakazawa-cho 10-1, Naka-ku, Hamamatsu,
Japan 430-8650
Tel: +81-53-460-2313

HEAD OFFICE

Yamaha Corporation, Pro Audio Division
Nakazawa-cho 10-1, Naka-ku, Hamamatsu, Japan 430-8650
Tel: +81-53-460-2441



Yamaha Pro Audio global website
<http://www.yamahaproaudio.com/>
Yamaha Manual Library
<http://www.yamaha.co.jp/manual/>

U.R.G., Pro Audio Division, Yamaha Corporation
© 2010 Yamaha Corporation

WP22370 005IPTO-B0
Printed in Japan