

快速操作指南



按住 [DEMO/SONG]、[PIANO/VOICE]，或 [METRONOME] 按钮的同时，按下图所示加亮显示的键可选择音色演示等，或设定各种参数。（请参考下图 1/2/3。）

1



音色示范											预设乐曲 (50 greats for the Piano)											从电脑加载的乐曲																																											
A#-1	C#0	D#0	F#0	G#0	A#0	C#1	D#1	F#1	G#1	A#1	C#2	D#2	F#2	G#2	A#2	C#3	D#3	F#3	G#3	A#3	C#4	D#4	F#4	G#4	A#4	C#5	D#5	F#5	G#5	A#5	C#6	D#6	F#6	G#6	A#6	C#7																													
A-1	B-1	C0	D0	E0	F0	G0	A0	B0	C1	D1	E1	F1	G1	A1	B1	C2	D2	E2	F2	G2	A2	B2	C3	D3	E3	F3	G3	A3	B3	C4	D4	E4	F4	G4	A4	B4	C5	D5	E5	F5	G5	A5	B5	C6	D6	E6	F6	G6	A6	B6	C7														
						大钢琴 1 示范	大钢琴 2 示范	电钢琴 1 示范	电钢琴 2 示范	拨弦古钢琴 1 示范	拨弦古钢琴 2 示范	竖琴示范	教堂风琴 1 示范	教堂风琴 2 示范	弦乐示范	乐曲编号 1	乐曲编号 2	乐曲编号 3	乐曲编号 4	乐曲编号 5	乐曲编号 6	乐曲编号 7	乐曲编号 8	乐曲编号 9	乐曲编号 10	乐曲编号 11	乐曲编号 12	乐曲编号 13	乐曲编号 14	乐曲编号 15	乐曲编号 16	乐曲编号 17	乐曲编号 18	乐曲编号 19	乐曲编号 20	乐曲编号 21	乐曲编号 22	乐曲编号 23	乐曲编号 24	乐曲编号 25	乐曲编号 26	乐曲编号 27	乐曲编号 28	乐曲编号 29	乐曲编号 30	乐曲编号 31	乐曲编号 32	乐曲编号 33	乐曲编号 34	乐曲编号 35	乐曲编号 36	乐曲编号 37	乐曲编号 38	乐曲编号 39	乐曲编号 40	乐曲编号 41	乐曲编号 42	乐曲编号 43	乐曲编号 44	乐曲编号 45	乐曲编号 46	乐曲编号 47	乐曲编号 48	乐曲编号 49	乐曲编号 50
						第 1 首乐曲	第 2 首乐曲	第 3 首乐曲	第 4 首乐曲	第 5 首乐曲	第 6 首乐曲	第 7 首乐曲	第 8 首乐曲	第 9 首乐曲	第 10 首乐曲												第 1 首乐曲																																						

2



音色											混响类型			混响深度				双音色八度设定		双音色音量平衡		力度灵敏度																																				
A#-1	C#0	D#0	F#0	G#0	A#0	C#1	D#1	F#1	G#1	A#1	C#2	D#2	F#2	G#2	A#2	C#3	D#3	F#3	G#3	A#3	C#4	D#4	F#4	G#4	A#4	C#5	D#5	F#5	G#5	A#5	C#6	D#6	F#6	G#6	A#6	C#7																						
A-1	B-1	C0	D0	E0	F0	G0	A0	B0	C1	D1	E1	F1	G1	A1	B1	C2	D2	E2	F2	G2	A2	B2	C3	D3	E3	F3	G3	A3	B3	C4	D4	E4	F4	G4	A4	B4	C5	D5	E5	F5	G5	A5	B5	C6	D6	E6	F6	G6	A6	B6	C7							
						大钢琴 1	大钢琴 2	电钢琴 1	电钢琴 2	拨弦古钢琴 1	拨弦古钢琴 2	竖琴	教堂风琴 1	教堂风琴 2	弦乐	房间	音乐厅 1	音乐厅 2	舞台	关	0	1	3	6	8	10	11	12	13	14	15	16	17	18	19	20	最适合于所选音色。	-1 (音色 1)	0 (音色 1)	+1 (音色 1)	-1 (音色 2)	0 (音色 2)	+1 (音色 2)	-5	-4	-3	-2	0	+1	+2	+3	+4	+5	+6	完全不变	不会改变太多	标准钢琴力度响应	变化很大

3



节拍器音阶												节拍器拍号				节拍器 / 预设乐曲速度																																								
A#-1	C#0	D#0	F#0	G#0	A#0	C#1	D#1	F#1	G#1	A#1	C#2	D#2	F#2	G#2	A#2	C#3	D#3	F#3	G#3	A#3	C#4	D#4	F#4	G#4	A#4	C#5	D#5	F#5	G#5	A#5	C#6	D#6	F#6	G#6	A#6	C#7																				
A-1	B-1	C0	D0	E0	F0	G0	A0	B0	C1	D1	E1	F1	G1	A1	B1	C2	D2	E2	F2	G2	A2	B2	C3	D3	E3	F3	G3	A3	B3	C4	D4	E4	F4	G4	A4	B4	C5	D5	E5	F5	G5	A5	B5	C6	D6	E6	F6	G6	A6	B6	C7					
						1	2	3	4	5	6	7	8	9	10	11	12	13	14	15	16	17	18	19	20	无强拍	2/4	3/4	4/4	5/4	6/4	数字键 0	数字键 1	数字键 2	数字键 3	数字键 4	数字键 5	数字键 6	数字键 7	数字键 8	数字键 9	降低 10 档	增高 1 档	默认速度	增高 10 档											

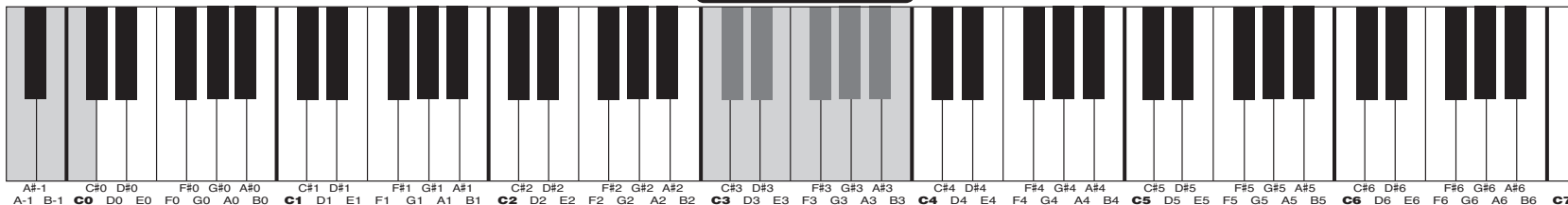
快速操作指南

按住下图中最左侧加亮显示键的同时，按其它加亮显示键可设定各种参数。（请参考下图4/5/6。）

按住 [DEMO/SONG] 和 [PIANO/VOICE] 按钮的同时，按下图中的加亮显示键可设定各种参数。（请参考下图7。）

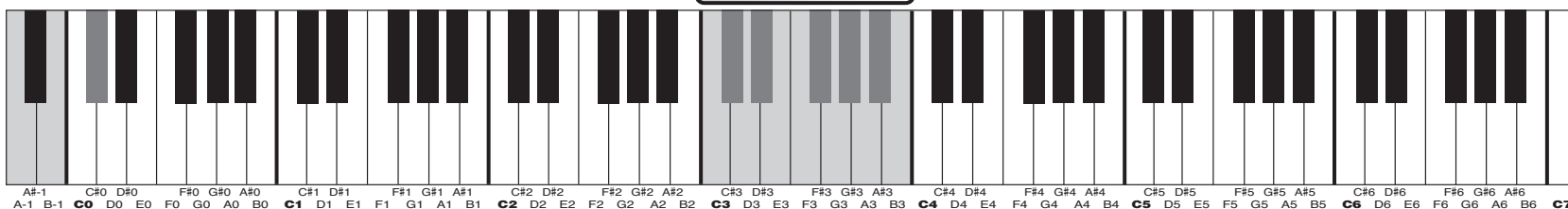
音调升高：约以 0.2Hz 为单位（按任意加亮显示的键）

4



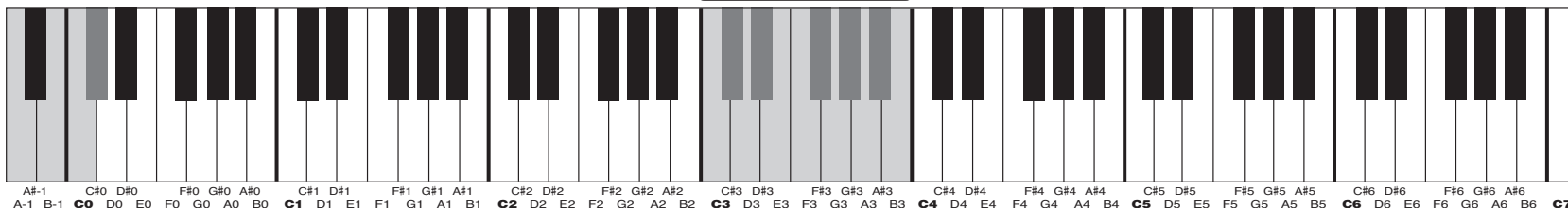
音调降低：约以 0.2Hz 为单位（按任意加亮显示的键）

5



标准音高：440.0 Hz（按任意加亮显示的键）

6



7

