

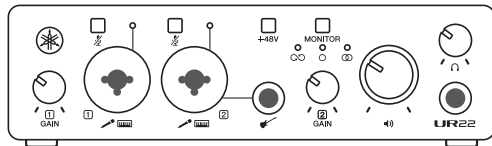


USB AUDIO INTERFACE / USB-АУДИОИНТЕРФЕЙС

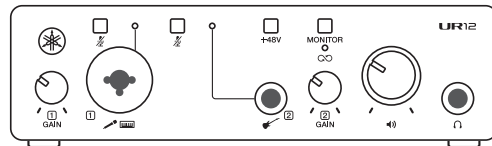
USB音频界面 / USB音訊介面 / USB 신호변환장치

USBオーディオインターフェース

UR22 MK3



UR12 MK3



兼保証書

保証規定は巻末にあります。

EN Setup Guide

RU Руководство по установке

ZH-CN 设置指南

ZH-TW 設定指南

KO 설치 가이드

JA セットアップガイド

付属品 (お確かめください)

- | | |
|--|-----|
| • UR22MK3、UR12MK3 セットアップガイド
(本書、兼保証書) | 1 冊 |
| • Cubase AI License Card | 1 枚 |
| • Steinberg Plus License Card | 1 枚 |
| • USB 2.0 ケーブル
(USB Type-C™ to Type-A, 1.5 m) | 1 本 |

機種名 (品番)、製造番号 (シリアルナンバー)、電源条件などの情報は、製品の底面にある銘板または銘板付近に表示されています。製品を紛失した場合などでもご自身のものを特定していただけるよう、機種名と製造番号については以下の欄にご記入のうえ、大切に保管していただくことをお勧めします。

機種名

製造番号

(1003-M06 plate bottom ja 01)

目次

付属品 (お確かめください)	56
説明書の種類	57
安全上のご注意	58
電源との接続	60
仕様	62
困ったときは	63
保証とアフターサービス	64

- この取扱説明書に掲載されているイラストは、すべて説明のためのものです。
- Steinberg は、Steinberg Media Technologies GmbH の登録商標です。
- iPad、iPhone は、米国および他の国々で登録された Apple Inc. の商標です。
日本では、iPhone は、アイホン株式会社のライセンスに基づき使用されている商標です。
- Android™ は Google LLC の商標です。
- USB Type-C™ および USB-C™ は USB Implementers Forum の商標です。

このたびは、USB オーディオインターフェース UR22MK3、UR12MK3 をお買い上げいただき、誠にありがとうございます。

UR22MK3、UR12MK3 は、音楽 / 配信コンテンツなどのクリエイターがコンテンツを高音質で制作 / 配信するための USB オーディオインターフェースです。本製品を使って、マイク / 電子楽器 / 携帯音楽プレイヤーなどを USB2.0 規格に対応したコンピューター / タブレット / スマートフォンと接続できます。

本製品に搭載された機能を十分に活かし、パフォーマンスをお楽しみいただくため、本書をよくお読みになってからご使用ください。また、お読みになったあとも、いつでもご覧になれるところに大切に保管していただきますようお願いします。

説明書の種類

UR22MK3、UR12MK3 の説明書は、以下の 2 種類で構成されています。

- **UR22MK3 UR12MK3 セットアップガイド (本書)**

UR22MK3、UR12MK3 を安全にお使いいただくための注意事項や電源に関する情報、製品の仕様、製品サポートに関する情報を説明しています。本製品を使うすべてのクリエイターが対象です。

- **UR22MK3 UR12MK3 ユーザーガイド (PDF)**

UR22MK3、UR12MK3 の機能や使い方について説明しています。音楽制作や配信について基礎的な知識をお持ちの方が対象です。

https://manual.yamaha.com/audio/music_audio_production/ur22mk3_ur12mk3/



安全上のご注意

ご使用の前に、必ずよくお読みください。

必ずお守りください




ここに示した注意事項は、製品を安全に正しくご使用いただき、お客様やほかの方々への危害や財産への損害を未然に防止するためのものです。

お子様がご使用になる場合は、保護者の方が以下の内容をお子様にご徹底くださいますようお願いいたします。

お読みになったあとは、本製品を使用される方がいつでも見られる所に必ず保管してください。

記号表示について

本製品や取扱説明書に表示されている記号には、次のような意味があります。

注意喚起を示す記号	
禁止を示す記号	
行為を指示する記号	

「警告」「注意」について

誤った取り扱いをすると生じることが想定される内容を、危害や損害の大きさと切迫の程度により区分して掲載しています。



警告

「死亡する可能性または重傷を負う可能性が想定される」内容です。

異常に気づいたら



必ず実行

下記のような異常が発生した場合、すぐにUSB ケーブルをコンピューターとUSB 電源アダプターから抜く。

- ・ USB ケーブルが破損した場合
- ・ 製品から異常なおいや煙が出た場合
- ・ 製品の内部に水や異物が入った場合
- ・ 使用中に音が出なくなった場合
- ・ 製品に亀裂、破損がある場合

そのまま使用を続けると、感電や火災、または故障のおそれがあります。至急、お買い上げの販売店またはヤマハ修理ご相談センターに点検や修理をご依頼ください。

電源



必ず実行

電源は本製品に表示している電源電圧で使用する。


誤って接続すると、感電や火災のおそれがあります。

分解禁止



禁止

本製品を分解したり改造したりしない。
感電や火災、けが、
または故障の原因に
なります。本製品の
内部には、お客様が
修理 / 交換できる部
品はありません。



火に注意



禁止

本製品の近くで、火気を使用しない。
火災の原因になります。

聴覚障害



必ず実行

- ・ほかの機器と接続する場合は、すべての電源を切った上で行う。
- ・電源を入れたり切ったりする前に、必ず本製品や接続している機器の音量（ボリューム）を最小にする。

聴覚障害、感電または機器の損傷の原因になることがあります。



禁止

大きな音量で長時間ヘッドホンを使用しない。
聴覚障害の原因になります。



注意

「傷害を負う可能性が想定される」
内容です。

設置と接続



必ず実行

USB ケーブルは、付属のものを使用する。
故障、発熱、火災などの原因になります。



必ず実行

本製品を移動するときは、必ずすべての接続ケーブルを外した上で行う。
ケーブルをいためたり、お客様やほかの方々が
転倒したりするおそれがあります。

廃棄に関するお知らせ

本製品は、リサイクル可能な部品を含んでいます。廃棄される際には、廃棄する地方自治体にお問い合わせください。

電源との接続

UR22MK3、UR12MK3 は、通常はコンピューターからの USB パスパワーで動作しますが、iPhone/iPad でご使用になる場合など、必要に応じて USB 電源アダプター、USB モバイルバッテリーなどから電源供給を受けることもできます。本体と電源を USB ケーブルで接続すると電源が入り、USB ケーブルを抜くと電源が切れます。

UR22MK3、UR12MK3 には、電源をオン / オフするスイッチはありません。

ご注意

スピーカーを接続するときは、最後にパワーアンプの電源を入れてください。また、電源を切るときは、最初にパワーアンプの電源を切ってください。

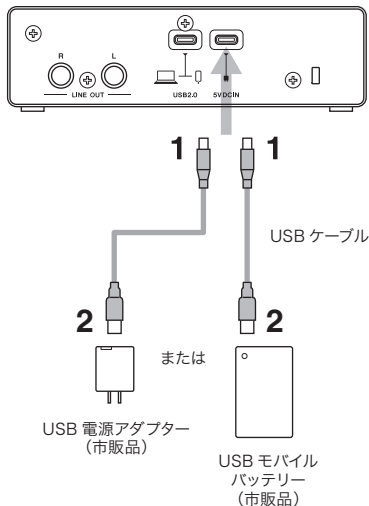


警告

- ほかの機器と接続する場合は、すべての電源を切った上で行う。
- 電源を入れたり切ったりする前に、必ず本製品や接続している機器の音量（ボリューム）を最小にする。

聴覚障害、感電または機器の損傷の原因になることがあります。

USB 電源アダプターや USB モバイルバッテリーと接続する



使用可能な USB 電源アダプター /USB モバイルバッテリー

出力電圧 5 V DC
出力電流 0.5 A 以上



警告

USB 規格に適合し、電源供給ができるものを必ずお使いください。不適切な USB 機器を使用すると、故障、発熱、火災などの原因になります。接続について詳しくは、お使いになる USB 電源アダプターや USB モバイルバッテリーなどの取扱説明書をご覧ください。

ご注意

電源が入らない、またはオンになってもすぐに切れたりする場合は、お使いの USB 機器が上記要件を満たしていないか、壊れている可能性があります。要件を満たしているほかの USB 機器でお試してください。それでも動作しない場合は、販売店、または巻末の修理ご相談センターにご連絡ください。

仕様


一般仕様

電源条件	2.5 W (5 V DC, 0.5 A)
寸法	158 (W) × 47 (H) × 102 (D) mm
質量	450 g
動作環境温度	0 ~ 40°C
付属品	<ul style="list-style-type: none">• UR22MK3 UR12MK3 セットアップガイド (本書、兼保証書)• Cubase AI License Card• Steinberg Plus License Card• USB 2.0 ケーブル (USB Type-C™ to Type-A, 1.5 m)

技術仕様

本書は、発行時点での最新仕様で説明しています。最新版は、ヤマハウェブサイトからダウンロードできます。

困ったときは

USB ハブ経由で使用してもいいですか？	使用することはできますが、問題が発生する可能性があるため、推奨しません。 可能な限りコンピューターの USB ポートに直接接続して使用してください。
[5V DC IN] 端子へ電源供給するには何が必要ですか？	USB 電源アダプター、USB モバイルバッテリーのいずれかが必要になります。 電源供給する USB 機器の端子形状が付属の USB ケーブルと異なる場合は、USB Type-C に変換してください。 使用可能な USB 電源アダプター、USB モバイルバッテリーについては、「使用可能な USB 電源アダプター /USB モバイルバッテリー (61 ページ)」をご参照ください。
USB Type-A 以外の端子にも接続できますか？	USB Type-C の端子には、市販の USB Type-C to USB Type-C ケーブルを使用することで接続できるようになります。  Type A Type C
Android 端末に対応していますか？	対応しておりません。

保証とアフターサービス

サービスのご依頼やお問い合わせは、お買い上げの販売店、またはこのセットアップガイド（以下本書）に記載の修理ご相談センターにご連絡ください。

本書は、保証書の役割を兼ねています。購入を証明する書類（領収書や納品書など、製品名、品番、お買い上げ日、販売店名が記載されたもの）とあわせて、大切に保管してください。保証期間内に万一本製品が故障した場合には、購入を証明する書類をご提示のうえ、お買い上げの販売店にご依頼ください。下記の保証規定に基づいて無料修理を行うことをお約束します。

[持込修理]

保証書					
製品名	USB オーディオ インターフェイス	品番		製造番号	
お買い上げ日	年 月 日				
保証期間	（お買い上げ日から）本体：1 年間				
販売店名					

保証規定

保証期間中、正常なご使用状態のもとで万一発生した故障につきましては、本保証規定に基づき無料修理いたします。

■ 保証期間中でも以下の場合は有料となります。

- 購入を証明する書類（領収書や納品書など、製品名、品番、お買い上げ日、販売店名が記載されたもの）のご提示がない場合
- 納品後、輸送や修理時の取り扱いが適当でないために生じた故障の場合
- 提供されている各説明書や本規定に記載の注意事項に反する取り扱いによって発生した故障の場合
- 故障の原因が本製品以外の機器にある場合
- 塗装面および金属面が経年変化により退色、変色した場合
- 弊社認定の修理サービス技術者以外の者が修理 / 改造した部分で、その修理 / 改造が不適當であった場合
- 火災、地震、水害、落雷、その他の天災および公害や電圧異状による故障の場合
- 鼠害、塩害などによる故障、損傷の場合
- 持込修理対象の品番でお客様のご要望により出張修理を行う場合の出張料金

■ 転居・譲渡などを伴う場合、その他注意事項

- 転居、ご贈答品などで、お買い上げの販売店に修理をご依頼できない場合には、修理ご相談センターにご相談ください。
- 離島および離島に準ずる遠隔地への出張修理を行う場合の交通費は実費を申し受けます。
- 保証期間内に、本製品を他人に譲渡あるいは転売された場合でも、残存期間は保証いたします。
- 本保証内容は、日本国内においてのみ有効です。
(This warranty is valid only within Japan.)

この保証内容は本書に明示した期間、条件のもとにおいて無料修理をお約束するものです。本規定によってお客様の法律上の権利を制限するものではありませんので、保証期間経過後の修理などについてご不明の場合は、お買い上げの販売店、または修理ご相談センターにお問い合わせください。

● 保証期間経過後の修理

修理が可能な場合は、ご希望により有料にて修理させていただきます。

有寿命部品については、使用時間や使用環境などにより劣化しやすいため、消耗劣化に応じて部品の交換が必要となります。有寿命部品の交換は、お買い上げの販売店、または修理ご相談センターにご相談ください。

有寿命部品の例：フェーダー、ボリューム、スイッチ、接続端子など

● 補修用性能部品の最低保有期間

製品の機能を維持するために必要な部品の最低保有期間は、製造終了後 8 年です。

● 修理のご依頼

本製品に異常が見られた場合は、まず本書の「困ったときは」をよくお読みのうえ、本製品の状態をお調べください。それでも改善しないときは、お買い上げの販売店、または修理ご相談センターにご連絡ください。

● 製品の状態は詳しく

修理をご依頼いただくときは、製品名、品番などとあわせて、故障の状態をできるだけ詳しくお知らせください。

● 損害に対する責任

本製品（搭載プログラムを含む）のご使用により、お客様に生じた損害（事業利益の損失、事業の中断、事業情報の損失、そのほかの特別損失や逸失利益）については、当社は一切その責任を負わないものとします。また、いかなる場合でも、当社が負担する損害賠償額は、お客様がお支払いになったこの商品の代価相当額をもって、その上限とします。

販売元：株式会社ヤマハミュージックジャパン LM 事業戦略部

〒220-0012 神奈川県横浜西区みなとみらい5丁目1番2号 横浜シンフォステージ ウエストタワー

* 名称、住所は変更になる場合があります。

修理に関するお問い合わせ

お買い上げの販売店、または下記の修理ご相談センターにご連絡ください。

※修理をご依頼いただくときは、製品名、品番などとあわせて、故障の状態をできるだけ詳しくお知らせください。

◆修理ご相談センター

フリーダイヤル



0120-149-808

携帯電話、IP 電話からは

050-3852-4106

受付 月曜日～金曜日 10:00 ～ 17:00
(祝日、センター指定休日を除く)

FAX

- 東日本 (北海道 / 東北 / 関東 / 甲信越 / 東海) :
03-5762-2125
- 西日本 (北陸 / 近畿 / 中国 / 四国 / 九州 / 沖縄) :
06-6649-9340

◆修理品お持込み窓口

受付 月曜日～金曜日 10:00 ～ 17:00
(祝日、センター指定休日を除く)

※お電話は、修理ご相談センターでお受けします。

● 東日本サービスセンター

〒143-0006
東京都大田区平和島 2 丁目 1-1 JMT 京浜 E 棟 A-5F
FAX 03-5762-2125

● 西日本サービスセンター

〒556-0011
大阪市浪速区難波中 1 丁目 13-17 ナンバ辻本ビル 7F
FAX 06-6649-9340

製品の仕様や取り扱いに関するお問い合わせ

お買い上げの販売店、または下記のプロオーディオ・インフォメーションセンターにご連絡ください。

◆プロオーディオ・インフォメーションセンター

フリーダイヤル



0120-016-808

携帯電話、IP 電話からは

050-3852-4471

受付 月曜日～金曜日 11:00 ～ 17:00
(祝日、センター指定休日を除く)



ヤマハ楽器音響製品お客様サポート
LINE 公式アカウント



ヤマハ プロオーディオ ウェブサイト
<https://www.yamahaproaudio.com/>

ヤマハ株式会社

〒430-8650 静岡県浜松市中央区中沢町 10-1

※名称、住所、電話番号、営業時間、URL などに変更になる場合があります。

ASCSCPEABS01

雅马哈乐器音响（中国）投资有限公司

上海市静安区新闻路1818号云和大厦2楼

客户服务热线: 4000517700

公司网址: <https://www.yamaha.com.cn>

厂名: 雅马哈电子（苏州）有限公司

厂址: 江苏省苏州市苏州新区鹿山路18号

台灣山葉音樂股份有限公司

YAMAHA MUSIC & ELECTRONICS TAIWAN CO., LTD.

<https://tw.yamaha.com>

總公司: (02) 7741-8888 新北市板橋區遠東路1號2樓

客服專線: 0809-091388

ヤマハ株式会社

〒430-8650 静岡県浜松市中央区中沢町10-1

© 2025 Yamaha Corporation

Published 06/2025

2025年6月发行

MWES-A1



VJD4620