

快速操作指南



按住 [DEMO/SONG]、[PIANO/VOICE]，或 [METRONOME] 按钮的同时，按下图所示亮显示的键可选择音色演示等，或设定各种参数。（请参考下图 1 2 3。）

1

MASTER VOLUME
MIN METRONOME MAX
DEMO/SONG PIANO/VOICE
-FUNCTION-
SELECT
+
REC PLAY

音色示范													预设乐曲 (50 greats for piano)													从电脑加载的乐曲																									
A#1	B-1	C0	D0	E0	F0	G0	A0	B0	C1	D1	E1	F1	G1	A1	B1	C2	D2	E2	F2	G2	A2	B2	C3	D3	E3	F3	G3	A3	B3	C4	D4	E4	F4	G4	A4	B4	C5	D5	E5	F5	G5	A5	B5	C6	D6	E6	F6	G6	A6	B6	C7
													乐曲编号 1 乐曲编号 2 乐曲编号 3 乐曲编号 4 乐曲编号 5 乐曲编号 6 乐曲编号 7 乐曲编号 8 乐曲编号 9 乐曲编号 10 乐曲编号 11 乐曲编号 12 乐曲编号 13 乐曲编号 14 乐曲编号 15 乐曲编号 16 乐曲编号 17 乐曲编号 18 乐曲编号 19 乐曲编号 20 乐曲编号 21 乐曲编号 22 乐曲编号 23 乐曲编号 24 乐曲编号 25 乐曲编号 26 乐曲编号 27 乐曲编号 28 乐曲编号 29 乐曲编号 30 乐曲编号 31 乐曲编号 32 乐曲编号 33 乐曲编号 34 乐曲编号 35 乐曲编号 36 乐曲编号 37 乐曲编号 38 乐曲编号 39 乐曲编号 40 乐曲编号 41 乐曲编号 42 乐曲编号 43 乐曲编号 44 乐曲编号 45 乐曲编号 46 乐曲编号 47 乐曲编号 48 乐曲编号 49 乐曲编号 50													连续播放 第 1 首乐曲 第 2 首乐曲 第 3 首乐曲 第 4 首乐曲 第 5 首乐曲 第 6 首乐曲 第 7 首乐曲 第 8 首乐曲 第 9 首乐曲 第 10 首乐曲																									

2

MASTER VOLUME
MIN METRONOME MAX
DEMO/SONG PIANO/VOICE
-FUNCTION-
SELECT
+
REC PLAY

音色													混响类型													混响深度													双音色八度设定		双音色音量平衡		力度灵敏度								
A#1	B-1	C0	D0	E0	F0	G0	A0	B0	C1	D1	E1	F1	G1	A1	B1	C2	D2	E2	F2	G2	A2	B2	C3	D3	E3	F3	G3	A3	B3	C4	D4	E4	F4	G4	A4	B4	C5	D5	E5	F5	G5	A5	B5	C6	D6	E6	F6	G6	A6	B6	C7
大钢琴 1 大钢琴 2 电钢琴 拨弦古钢琴 教堂风琴 弦乐													房间 音乐厅 1 舞台 音乐厅 2 夹													0 1 2 3 4 5 6 7 8 9 10 11 12 13 14 15 16 17 18 19 20 最适合于所选音色													-1 (音色 1) 0 (音色 1) +1 (音色 1) -1 (音色 2) 0 (音色 2) +1 (音色 2) -5 -4 -2		0 +1 +3 +4 +5		完全不改变 标准钢琴力度响应 变化很大								

3

MASTER VOLUME
MIN METRONOME MAX
DEMO/SONG PIANO/VOICE
-FUNCTION-
SELECT
+
REC PLAY

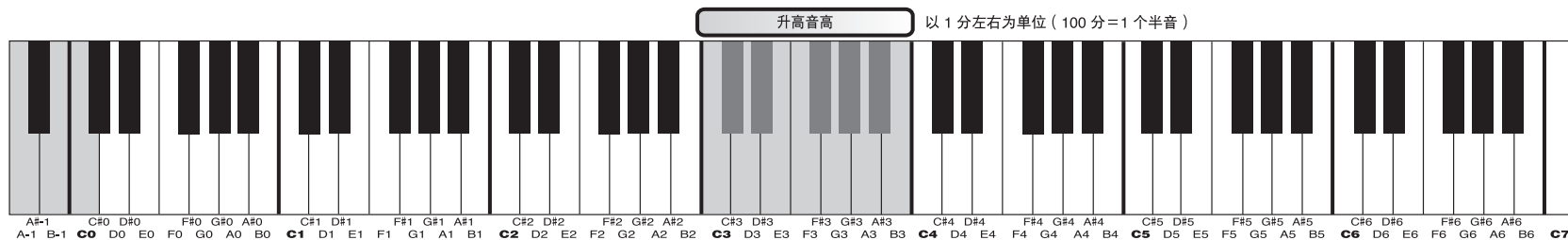
节拍器音量													节拍器拍号													节拍器/预设乐曲速度																									
A#1	B-1	C0	D0	E0	F0	G0	A0	B0	C1	D1	E1	F1	G1	A1	B1	C2	D2	E2	F2	G2	A2	B2	C3	D3	E3	F3	G3	A3	B3	C4	D4	E4	F4	G4	A4	B4	C5	D5	E5	F5	G5	A5	B5	C6	D6	E6	F6	G6	A6	B6	C7
1 2 3 4 5 6 7 8 9 10 11 12 13 14 15 16 17 18 19 20													无强拍 3/4 5/4 6/4													数字键 0 数字键 1 数字键 2 数字键 3 数字键 4 数字键 5 数字键 6 数字键 7 数字键 8 数字键 9 降低 10 档 增高 1 档 默认速度 增高 10 档																									

快速操作指南

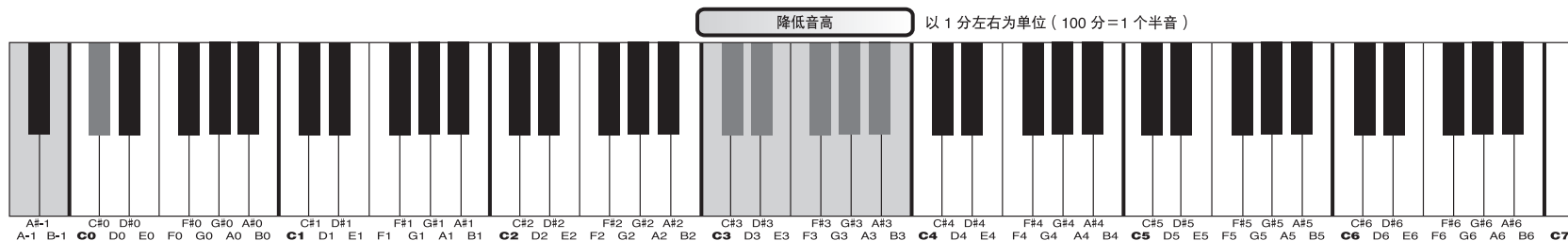
按住下图中最左侧加亮显示键的同时，按其它加亮显示键可设定各种参数。（请参考下图4/5/6。）

按住 [DEMO/SONG] 和 [PIANO/VOICE] 按钮的同时，按下图中的加亮显示键可设定各种参数。（请参考下图7。）

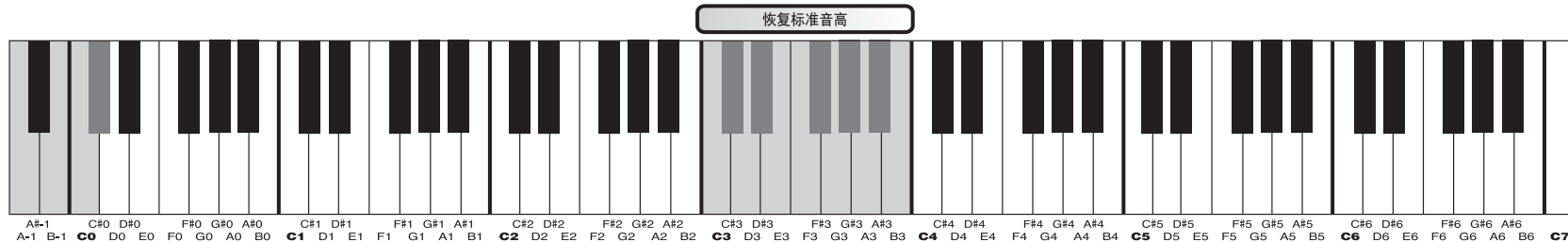
4



5



6



7

