

## フロントパネルディスプレイ

### 再生インジケータ

再生状態を表示します。

### カーソル表示

▲/▼でメニューの移動あるいは、コンテンツの選択が可能なとき点灯します。

### 情報ディスプレイ

曲名など、さまざまな情報を表示します。









### メニューインジケータ

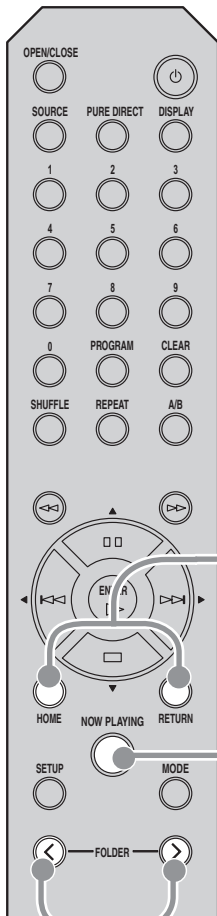
メニューの選択が可能なとき点灯します。

-  : カテゴリやフォルダ
-  : NET RADIOのコンテンツ
-  : 音声ファイル
-  : 再生できないNET RADIOのコンテンツ
-  : 再生できないファイル
-  : CDのディスク情報

### REPEAT/SHUFFLE インジケータ

- | リピート再生   | シャッフル再生  |
|--|--|
|  : ALL    |  : Album/Songs/On |
|  : One    |  : Folder         |
|  : Folder |  : Program Play   |
|  : A-B    |  |

## リモコン




音楽やインターネットラジオ局を選ぶには、

 RETURN ボタン、または  HOME ボタン を押す。

※ソース(音源)がSERVER/NET RADIO/USB のとき

以下の操作が可能になります。

- ▲/▼ : 音楽やインターネットラジオ局を1つずつ選択
- ◀/▶ : ゲージをフロントパネルディスプレイに表示。位置情報を確認しながらコンテンツを選択できます。
- ENTER : 一つ下の階層に移動または、選択を決定
- RETURN : 一つ上の階層に移動
- HOME : トップメニューに移動







(フロントパネルディスプレイ)  
 (ゲージ)   
 コンテンツの位置情報      コンテンツNo.

※ ゲージを利用すると、かんたんに目的の曲に移動できます。

再生操作をするには、  NOW PLAYING ボタンを押す。



※ソース(音源)がSERVER/NET RADIO/USB のとき

以下の操作が可能になります。

-  (早戻し)
-  (再生)
-  (早送り)
-  (一時停止)
-  (次の曲)
-  (停止)

※ ソースによって使用しないボタンがあります。詳細は取扱説明書をご覧ください。

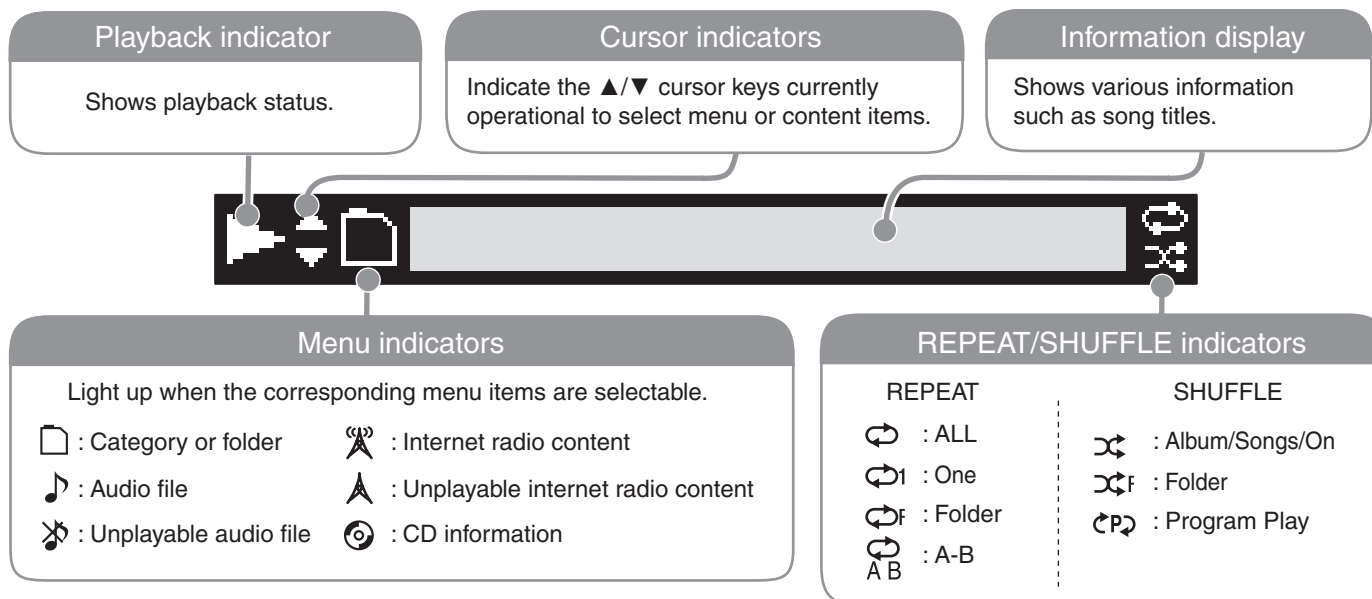
### FOLDER ボタン

データCD のとき、 または  でフォルダを移動します。

# YAMAHA Additional Information

Please read the owner's manual for detailed information.

## Front panel display



## Remote control

To select an audio file or an internet radio station, press **RETURN** "RETURN" or **HOME** "HOME".

\* SERVER, NET RADIO or USB is selected as the audio source.

You can perform the operations shown below.

▲/▼ : Each press of a button selects another audio file or internet radio station.

◀/▶ : Displays a gauge on the front panel display. Enables to select the desired audio content while checking the content positional information.

(Front panel display)

Gauge Content positional information Content no.

ENTER : Moves to the lower-level menu, or confirms the selection.

RETURN : Moves to the upper-level menu.

HOME : Moves to the top-level menu.

To operate playback of the audio content, press **NOW PLAYING** "NOW PLAYING".

\* SERVER, NET RADIO or USB is selected as the audio source.

You can perform the operations shown below.

◀◀ (Search backward) ▶▶ (Search forward)

▶ (Play) ■■ (Pause)

◀◀ (Skip backward) ▶▶ (Skip forward)

■ (Stop)

**FOLDER button**  
For a data CD, switch the folder by pressing ◀ or ▶.

\* The gauge is useful to select the desired audio content if the content includes numerous items.

\* The available buttons vary depending on the audio source that you select. For details, refer to the owner's manual.