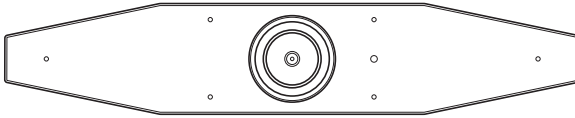




VIDEO CONFERENCE SYSTEM

CS-500



안전 주의사항

계속하기 전에 이 안전 주의사항을 주의 깊게 읽으십시오 .

본 지침을 반드시 준수해야 합니다

인명 피해 또는 개인 재산 피해를 방지하기 위해 다음 안전 주의사항을 주의 깊게 읽고 준수하십시오 .

이 문서를 꼼꼼히 읽은 후에는 제품을 사용하는 모든 사람이 언제든지 접근할 수 있는 위치에 보관하십시오 .

- 점검 및 수리는 아래 고객 센터로 문의하십시오 .
 - 제품을 구매한 매장
- 이 제품은 일반 가정용 장치로 사용하기 위한 것입니다 . 인명이나 귀중한 자산과 관련하여 높은 수준의 신뢰성을 요구하는 분야나 활동에 사용하지 마십시오 .
- Yamaha 는 제품의 부적절한 사용 또는 무단 개조로 인한 손실에 대해 어떠한 책임도 지지 않습니다 .



경고

이러한 안전 주의사항은 자신이나 타인의 사망 또는 심각한 부상의 가능성을 경고합니다 .

이상 징후 발견 시

- 다음과 같은 이상이 발생하면 AC 콘센트로부터 즉시 전원 코드 플러그를 뽑아 주십시오 .
 - 전원 코드 또는 플러그가 손상된 경우 .
 - 제품에서 이상한 냄새 , 소음 또는 연기가 발생한 경우 .
 - 제품 내로 이물질이나 물이 들어간 경우 .
 - 제품에 균열이 발생했거나 기타 손상이 나타난 경우 .제품을 그대로 사용하면 화재 , 감전 , 제품 손상을 초래할 수 있습니다 . 즉시 검사 또는 수리를 요청하십시오 .

전원

- 전원 코드를 손상시키지 마십시오 .
 - 히터와 같은 열원 근처에 전원 코드를 두지 마십시오 .
 - 전원 코드를 무리하게 구부리거나 개조하지 마십시오 .
 - 전원 코드를 손상시키지 마십시오 .
 - 전원 케이블 위에 무거운 물체를 올려두지 마십시오 .
 - 전원 코드를 스테이플하지 마십시오 .심선이 노출된 상태의 찢어진 전원 코드를 사용하면 화재 , 감전 또는 제품 손상을 초래할 수 있습니다 .
- 번개 또는 뇌우 시에는 제품 , 전원 플러그 또는 전원 코드를 만지지 마십시오 . 그렇지 않으면 감전이 발생할 수 있습니다 .
- 제품 규격에 맞는 전압을 사용하십시오 . 잘못된 전압을 사용하면 화재 , 감전 또는 제품 손상이 발생할 수 있습니다 .
- 전원 공급에는 반드시 아래에 나열된 항목만을 사용해 주십시오 :
 - 부속된 AC 어댑터
 - 동봉된 전원 코드그렇지 않으면 화재 , 화상이나 제품 손상이 발생할 수 있습니다 .
- 부속된 다음의 액세서리는 다른 장치에서는 사용하지 마십시오 .
 - AC 어댑터
 - 전원 코드그렇지 않으면 화재 , 화상이나 제품 손상이 발생할 수 있습니다 .
- 전원 코드 플러그를 정기적으로 점검하고 오물이나 먼지가 쌓인 경우에는 이를 제거하십시오 . 그렇지 않으면 화재나 감전이 발생할 수 있습니다 .
- 전원 코드 플러그를 AC 콘센트에 완전히 꽂아야 합니다 . 그렇지 않으면 누전으로 인한 감전 , 화재 , 제품 손상의 원인이 될 수 있습니다 .

- 전원 코드 플러그를 눈에 잘 띄고 쉽게 접근할 수 있는 AC 콘센트에 꽂으십시오 .
고장 또는 오작동이 발생할 경우 즉시 AC 콘센트에서 플러그를 뽑을 수 있어야 합니다 .
전원 스위치가 꺼져 있더라도 벽면 AC 콘센트에서 전원 코드를 뽑지 않았다면 제품이 전원에서부터 완전히 차단된 것이 아닙니다 .
- 천둥 소리가 들리면 즉시 AC 콘센트에서 전원 코드 플러그를 분리합니다 .
그렇지 않으면 화재나 제품 손상이 발생할 수 있습니다 .
- 제품을 장기간 사용하지 않을 계획이라면 AC 콘센트에서 전원 코드 플러그를 뽑으십시오 .
그렇지 않으면 화재나 제품 손상이 발생할 수 있습니다 .

연결

- 항상 연결할 장치의 설명서를 읽고 설명서에 포함된 지침을 따르십시오 .
그렇지 않으면 화재, 과열, 폭발 또는 오작동이 발생할 수 있습니다 .

분해 금지

- 본 제품을 개조하거나 분해하지 마십시오 .
그렇지 않으면 화재, 감전, 부상, 제품 손상이 발생할 수 있습니다 .

침수 경고

- 욕실이나 비가 오는 야외와 같이 습하거나 축축한 조건에서 이 제품을 사용하지 마십시오 . 이 제품에 액체가 담긴 용기 (예 : 꽃병 또는 약병) 를 올려 놓지 마십시오 . 제품에 액체가 들어가면 화재, 감전, 제품 손상의 원인이 됩니다 .
- 젖은 손으로 전원 코드 플러그를 AC 콘센트에 꽂거나 뽑지 마십시오 . 젖은 손으로 이 제품을 취급하지 마십시오 .
그렇지 않으면 감전 또는 제품 손상이 발생할 수 있습니다 .

화재 경고

- 이 제품 근처에서 화염을 취급하지 마십시오 .
그렇지 않으면 화재가 발생할 수 있습니다 .

유지보수

- 가연성 기체가 들어 있는 에어로졸이나 분무형 화학약품을 청소나 윤활에 사용하지 마십시오
그렇지 않으면 가연성 기체가 이 제품 안에 남아 폭발이나 화재가 발생할 수 있습니다 .

취급

- 이 제품 또는 AC 어댑터를 떨어뜨리거나 강한 충격을 주지 마십시오 .
그렇지 않으면 화재, 감전, 제품 손상이 발생할 수 있습니다 .

배터리

- 배터리는 어린이의 손이 닿지 않는 곳에 보관하십시오 .
- 배터리를 삼키지 마십시오 .
- 배터리 보관함이 제대로 닫히지 않으면 사용을 중지하고 어린이의 손이 닿지 않는 곳에 보관하십시오 .
배터리를 삼킨 경우 즉시 의사의 진료를 받으십시오 . 배터리를 삼키면 2 시간 이내에 심각한 화학적 화상과 신체 조직 파괴를 일으켜 사망에 이를 수 있습니다 .
- 배터리를 불 속에 던지지 마십시오 . 직사광선 또는 화염과 같은 고온에 배터리를 노출시키지 마십시오 .
그렇지 않으면 폭발하여 화재나 부상을 입을 수 있습니다 .
- 배터리 액이 새는 경우 액체를 만지지 마십시오 .
그렇지 않으면 시력을 잃거나 화학적 화상을 입을 수 있습니다 . 배터리 액을 만진 경우 즉시 물로 씻어 내고 의사와 상담하십시오 .

안전 주의사항

- 배터리를 올바르게 사용하십시오 .
 - 새 배터리와 오래된 배터리를 함께 사용하지 마십시오 .
 - 지정되지 않은 배터리는 사용하지 마십시오 .
 - 배터리가 +/- 극성 표시에 따라 올바른 방향으로 삽입되었는지 확인하십시오 .
 - 배터리를 분해하지 마십시오 .
 - 충전식이 아닌 건전지는 충전하지 마십시오 . 그렇지 않으면 파열 또는 액체 누출로 인해 화재, 화상, 실명, 염증 또는 제품 손상을 유발할 수 있습니다 . 액체에 닿은 경우 즉시 물로 씻어내고 의사의 진료를 받으십시오 .
- 알카라인 배터리와 망간 배터리 또는 제조사가 다른 배터리, 또는 같은 제조사라도 다른 종류의 배터리 등은 화재, 화상 또는 배터리 액 누출로 인한 염증을 유발할 수 있으므로 다른 종류의 배터리를 혼용하지 마십시오 .
- 배터리를 주머니나 가방에 넣거나 금속 조각과 함께 보관하지 마십시오 . 그렇지 않으면 배터리가 단락되어 폭발하거나 액체가 누출되어 화재, 시력 상실, 부상을 초래할 수 있습니다 .
- 장기간 제품을 사용하지 않을 예정이거나 배터리가 완전히 방전된 경우에는 리모컨에서 분리하십시오 . 그렇지 않으면 배터리 액이 누출되어 시력 상실, 염증성 부상, 제품 손상이 발생할 수 있습니다 .
- 배터리를 보관하거나 폐기하기 전에 커넥터에 테이프를 붙여 절연하십시오 . 배터리 커넥터가 다른 배터리 또는 금속 물체와 접촉하면 폭발하거나 배터리 액이 누출되어 화재, 화상, 시력 상실, 염증성 부상을 초래할 수 있습니다 .

무선 기기

- 의료기기 근처와 같이 전파 사용이 제한된 장소에서 이 제품을 사용하지 마십시오 . 그렇지 않으면 이 제품에서 방출되는 전파가 의료용 전기 장비의 작동에 영향을 미칠 수 있습니다 .
- 심박조절기 또는 제세동기를 이식한 사람이 있을 경우 15cm 이내에서는 본 제품을 사용하지 마십시오 . 그렇지 않으면 이 제품에서 방출되는 전파가 이식한 심박조절기 또는 제세동기의 작동에 영향을 미칠 수 있습니다 .



이러한 안전 주의사항은 자신이나 타인의 육체적인 부상의 가능성을 경고합니다 .

전원

- 천이나 담요로 AC 어댑터를 덮거나 감싸지 마십시오 . 그렇지 않으면 내부에 열이 발생하여 화재나 변형이 발생할 수 있습니다 .
- AC 콘센트에 삽입된 전원 코드 플러그가 흔들리거나 느슨하면 해당 콘센트를 사용하지 마십시오 . 그렇지 않으면 화재, 감전, 화상을 입을 수 있습니다 .
- 제품 또는 콘센트에서 전원 코드 플러그를 뽑을 때에는 반드시 코드가 아닌 플러그 부분을 잡으십시오 . 그렇지 않으면 전원 코드가 손상되어 화재나 감전이 발생할 수 있습니다 .

설치

- 불안정한 위치나 진동이 있는 장소에 이 제품을 두지 마십시오.
그렇지 않으면 제품이 떨어지거나 넘어져 부상 또는 제품 손상을 초래할 수 있습니다.
- 다음 설명서에 설명된 지침에 따라 이 제품을 조립 및 설치하십시오.
- 퀵 가이드 (당사 웹 사이트)
그렇지 않으면 제품이 떨어지거나 넘어져 부상 또는 제품 손상을 초래할 수 있습니다.
- 이 제품을 이동시키기 전에 연결된 모든 케이블을 꼭 제거하십시오.
그렇지 않으면 케이블이 발이나 손에 걸려 제품이 떨어지거나 넘어져 부상 또는 제품 손상을 초래할 수 있습니다.
- 장착 브래킷의 설치 작업은 반드시 자격을 갖춘 설치업체에 의뢰하십시오.
잘못 설치하면 부상을 입거나 제품이나 재산에 피해를 줄 수 있습니다.
- 안전하고 견고하게 설치가 완료되었는지 확인하십시오. 또한, 안전 검사를 정기적으로 실시해 주십시오. 이를 준수하지 않으면 장치가 떨어져서 부상을 입을 수 있습니다.
- 장착 브래킷을 부착할 때는 장착 나사 등을 단단히 조이십시오. 나사를 풀 때는 갑자기 풀지 않도록 합니다. 장기간 사용한 후에는 나사가 느슨해지지 않았는지 정기적으로 확인하십시오.
그렇지 않으면 제품이 떨어지거나 넘어져 부상을 초래할 수 있습니다.
- 제품이 불안정한 위치에 있을 때 장착 브래킷을 부착하지 마십시오.
그렇지 않으면 제품이 떨어지거나 넘어져 부상을 초래할 수 있습니다.
- 장착 브래킷 부착 시 부속품에 포함된 나사 이외의 나사를 사용하지 마십시오. (벽걸이 브래킷을 벽에 고정하기 위한 나사는 포함되어 있지 않습니다.)
그렇지 않으면 손상이나 부상이 발생할 수 있습니다.

연결

- 외부 장치를 연결하려면 먼저 각 장치의 사용설명서를 읽고 지침에 따라 연결해야 합니다.
지침을 정확하게 따르지 않을 경우 부상 또는 제품 파손이 발생할 수 있습니다.

청력 손실

- 영구적인 청력 손실을 초래할 수 있으므로 볼륨 레벨이 높거나 불쾌한 수준에서 장시간 스피커 또는 헤드폰을 사용하지 마십시오. 청력 손실이나 이명 현상이 있는 경우에는 의사와 상담하십시오.
- 이 제품을 다른 장치에 연결하려면 먼저 모든 장치의 전원을 끄십시오.
그렇지 않으면 청력 손실, 감전, 제품 손상이 발생할 수 있습니다.
- 이 제품의 전원을 켜거나 사용하기 전에 볼륨을 너무 높이지 마십시오. 이 제품의 전원을 끄기 전에 이 제품 및 연결된 모든 장치의 볼륨 레벨을 최소로 설정하십시오.
그렇지 않으면 청력 손실 또는 제품 손상이 발생할 수 있습니다.
- 오디오 시스템의 전원을 켤 때 항상 이 제품의 전원을 마지막에 켜십시오. 오디오 시스템의 전원을 끌 때는 이 제품의 전원을 제일 먼저 끄십시오.
그렇지 않으면 청력 손실 또는 제품 손상이 발생할 수 있습니다.

유지보수

- 제품을 청소하기 전에 AC 콘센트에서 전원 코드 플러그를 뽑아야 합니다.
그렇지 않으면 감전이 발생할 수 있습니다.

취급

- 작은 부품은 유아의 손이 닿지 않는 곳에 보관하십시오.
그렇지 않으면 실수로 삼킬 수 있습니다.

사용상의 안전 주의사항

주의사항

이 제품의 오작동 및 손상을 방지하고 데이터 손실을 방지하려면 아래의 안전 주의사항을 따르십시오 .

전원

- 이 제품을 장기간 사용하지 않을 계획이라면 AC 콘센트에서 전원 코드 플러그를 뽑으십시오 .
리모컨의 [Ⓞ](대기 / 켜짐) 을 눌러서 기기를 끄더라도 이 제품에는 소량의 전류가 여전히 흐릅니다 .

설치

- 제품을 사용하는 환경에 따라 전화기, 라디오, TV 에서 잡음이 발생할 수 있습니다 . 이 경우 제품 위치, 방향 또는 주변 환경을 바꾸십시오 .
- 다음과 같은 장소에 이 제품을 설치하지 마십시오 .
 - 직사광선
 - 매우 높거나 낮은 온도
 - 과도한 먼지그렇지 않으면 오작동 또는 제품 손상이 발생할 수 있습니다 .
- 주변 온도의 빠르고 급격한 변화로 인해 응결이 발생할 수 있는 장소에 본 제품을 설치하지 마십시오 . 응결 현상이 있는 상태에서 제품을 사용하면 제품이 손상될 수 있습니다 . 이 제품 상 또는 내부에 응결이 발생한 것으로 판단되는 경우에는 전원을 켜지 않고 몇 시간 동안 그대로 두십시오 . 응결이 완전히 마르면 제품을 사용할 수 있습니다 .

- 다음과 같은 곳에 이 제품을 설치하지 마십시오 .
 - 금속 벽 또는 책상
 - 전자레인지
 - 무선 LAN 장치
 - 무선 마이크 송신기그렇지 않으면 전파의 품질이 저하되어 무선 통신이 불안정해질 수 있습니다 .

유지보수

- 부드럽고 마른 천을 사용하여 이 제품을 청소하십시오 . 벤젠, 시너, 세제, 화학 천을 사용하여 제품 표면을 청소하지 마십시오 . 그렇지 않으면 표면이 변색되거나 열화될 수 있습니다 .

중요 정보

주

이 섹션은 사용 중에 지켜야 할 안전 주의사항, 기능상의 제한사항 및 도움이 될만한 추가 정보에 관해서 설명합니다.

제품 특징

- Yamaha 는 본 제품에 포함된 소프트웨어를 지속적으로 개선하고 업데이트합니다. Yamaha 웹 사이트에서 최신 소프트웨어를 다운로드할 수 있습니다.
- 본 제품에 사용되는 오픈 소스 소프트웨어의 인허가 조건에 관해서는 아래 웹사이트를 참조하십시오.
<https://download.yamaha.com/>
- 이 기기는 업무용 환경에서 사용할 목적으로 적합성평가를 받은 기기로서 가정용 환경에서 사용하는 경우 전파간섭의 우려가 있습니다.

무선 기능

- 해당무선설비는운용중전파혼신가능성이있음.
- 본 기기는 통상 이용 상태의 경우 인체 (머리 , 몸통)와 20cm 초과하는 거리에서 사용되어야 합니다 .

이 제품의 명판

모델명 (제품 번호) , 제조 번호 (일련 번호) , 전원 요구 사항 등의 제품 정보가 제품의 명판 위 또는 주변에 표시되어 있습니다 . 다음 빈칸에 모델명과 일련 번호를 기입하시고 , 본 문서는 본 제품의 분실 시 제품 식별에 도움이 될 수 있도록 안전한 장소에 보관하시기 바랍니다 .

■ 기기

모델 번호

일련 번호

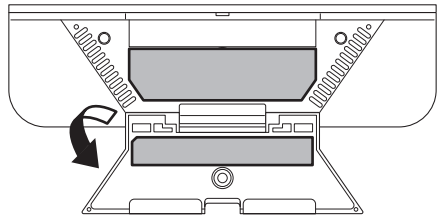
■ 리모컨

모델 번호

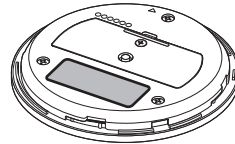
일련 번호

명판은 본체 바닥과 리모컨 바닥의 마이크 음소거 버튼 케이스 내부에 있습니다 .

기기 (바닥)



리모컨



이 문서의 내용

- 본 문서에 수록된 그림은 설명 용도로만 사용됩니다 .
- 본 문서의 회사명과 제품명은 각 회사의 상표 또는 등록 상표입니다 .
- 본 문서의 내용은 발행일 현재 최신 사양을 기준으로 하고 있습니다 . Yamaha 웹 사이트에서 최신 버전을 다운로드할 수 있습니다 .
- 본 문서의 일부 또는 전체를 무단으로 복사하는 것은 금지되어 있습니다 .

폐기 또는 양도

- 이 제품의 소유권을 이전하려면 이 문서와 제공된 액세서리를 제품에 포함해 주시기 바랍니다 .
- 이 제품과 액세서리를 폐기하려면 현지 당국의 규정을 따르십시오 .
- 사용한 배터리를 폐기하려면 현지 당국의 규정을 따르십시오 .

For details of products, please contact your nearest Yamaha representative or the authorized distributor listed below.

Pour plus de détails sur les produits, veuillez-vous adresser à Yamaha ou au distributeur le plus proche de vous figurant dans la liste suivante.

Die Einzelheiten zu Produkten sind bei Ihrer unten aufgeführten Niederlassung und bei Yamaha Vertragshändlern in den jeweiligen Bestimmungsländern erhältlich.

Para detalles sobre productos, contacte su tienda Yamaha más cercana o el distribuidor autorizado que se lista debajo.

NORTH AMERICA

Yamaha Unified Communications, Inc. (U.S.A)
144 North Rd, Suite 3250, Sudbury, MA 01776
United States of America
Tel: +1-800-326-1088

OTHER COUNTRIES

<https://www.yamaha.com/products/en/communication/>

EUROPE

Yamaha Music Europe GmbH
Siemensstrasse 22-34, 25462 Rellingen, Germany
Tel: +49-4101-303-0

RUSSIA

Yamaha Music (Russia) LLC.
Room 37, entrance 7, bld. 7, Kievskaya street,
Moscow, 121059, Russia
Tel: +7-495-626-5005

Head Office/Manufacturer: Yamaha Corporation

10-1, Nakazawa-cho, Naka-ku, Hamamatsu, 430-8650, Japan

Importer (European Union): Yamaha Music Europe GmbH

Siemensstrasse 22-34, 25462 Rellingen, Germany

Importer (United Kingdom): Yamaha Music Europe GmbH (UK)

Sherbourne Drive, Tilbrook, Milton Keynes, MK7 8BL, United Kingdom

台灣山葉音樂股份有限公司

YAMAHA MUSIC & ELECTRONICS TAIWAN CO.,LTD.
<https://tw.yamaha.com>

總公司： (02) 7741-8888 新北市板橋區遠東路 1 號 2 樓
客服專線： 0809-091388
原產地： 越南

Yamaha Global Site
U.S.A. and Canada
<https://uc.yamaha.com/>
Other Countries
<https://www.yamaha.com/>

Yamaha Downloads
U.S.A. and Canada
<https://uc.yamaha.com/support/>
Other Countries
<https://download.yamaha.com/>