



YAMAHA

VOL +

VOL -

DELETE

MUTE

SOLO

PAGE

Ⓢ / PLAY



ALL



KICK



SNARE



CLAP



SYNTH 1

BAR LENGTH

OCTAVE

SC

음악 프로덕션 스튜디오

HAT 2

PERC 1

PERC 2

DX

SEQTRAK

빠른 작동 안내

KO

뮤직 프로덕션 스튜디오 SEQTRAK을 구입해 주셔서 감사합니다.

SEQTRAK은 정교하면서도 신속한 작업 흐름으로 직관적인 음악 제작 및 연주를 즐길 수 있도록 해 주는 제품으로, 작은 크기로 제공되기 때문에 원하는 곳 거의 어디에서든 곡을 만들 수 있습니다. 그뿐만 아니라, 전용 소프트웨어를 사용하면 더 섬세하게 사운드를 편집하고 곡에 맞춰 움직이는 이미지도 생성할 수 있습니다.

본 설명서에는 SEQTRAK을 처음 사용하는 사용자를 위해 음악 제작에 필요한 제품 개요 및 기본 작동법이 설명되어 있습니다. SEQTRAK의 기능을 최대한 활용하고 SEQTRAK 연주를 더욱 즐기려면 사용 전 본 설명서를 꼼꼼하게 읽어 주십시오. 설명서를 읽은 후에는 나중에 참고할 수 있도록 안전하고 가까운 곳에 보관하십시오.

설명서 관련 정보

본 제품에는 다음 3개의 설명서가 제공됩니다.

빠른 작동 안내 (본 책자)	일반 개요 및 기본 기능에 초점을 맞춘 간략한 설명을 통해 ‘개봉 후 바로’ 제품을 사용할 수 있도록 해 줍니다.
안전가이드	안전한 제품 사용을 위한 정보를 설명합니다.
사용자 가이드 (HTML)	제품의 기능 및 작동을 더 자세하게 설명합니다. https://manual.yamaha.com/mi/de/seqtrak/index.html



포함된 부속 품목

- 빠른 작동 안내(본 책자)
- 안전가이드
- USB 케이블(C형)
- 전용 MIDI 컨버터 케이블

본 제품의 모델 번호, 일련 번호, 전원 규격 등은 기기 밑면에 있는 명판이나 명판 주위에서 확인할 수 있습니다. 도난 시 확인할 수 있도록 일련 번호를 아래 공간에 기입하고 본 사용설명서를 구매 기록으로 영구 보관해야 합니다.

모델 번호

일련 번호

(1003-M06 plate bottom ko 01)

목차

각 부분의 명칭	6
충전	7
시작하기.....	9
전원 켜기 및 끄기	11
기본 작동법.....	13
SEQTRAK 앱	18
사양	19

정보

- 본 제품에 설치된 “콘텐츠”^{*1}의 저작권은 Yamaha Corporation 또는 관련 저작권자가 소유하고 있습니다. 개인적인 용도의 복사 등 저작권법 및 기타 관련 법에 의하여 허용된 경우를 제외하고 저작권자의 허가 없이 “복제 또는 다른 목적으로 사용”^{*2}하는 것은 금지됩니다. 콘텐츠를 사용할 때는 저작권 전문가와 상의하십시오. 제품의 원래 용도로 음악을 만들거나 콘텐츠를 연주하고 이를 녹음 및 배포하는 경우 배포 방식의 유료 또는 무료 여부와 관련 없이 Yamaha Corporation의 허가가 필요하지 않습니다.

*1: “콘텐츠”라는 단어에는 컴퓨터 프로그램, 오디오 데이터, 반주 스타일 데이터, MIDI 데이터, 파형 데이터, 음색 녹음 데이터, 악보, 악보 데이터 등이 포함됩니다.

*2: “복제 또는 다른 목적으로 사용”이라는 표현에는 본 제품의 콘텐츠 자체를 추출하거나 콘텐츠를 유사한 방식으로 변경하지 않고 녹음 및 배포하는 행위가 포함됩니다.

- 본 설명서에 표시된 그림은 설명 용도로만 사용됩니다.
- Windows는 미국 및 기타 국가에서 Microsoft® Corporation의 등록 상표입니다.
- Mac, iPadOS 및 App Store는 미국 및 기타 국가에 등록된 Apple Inc.의 상표입니다.
- IOS는 미국 및 기타 국가에서 Cisco의 상표 또는 등록 상표이며 라이선스 계약에 따라 사용됩니다.
- Android 및 Google Play는 Google LLC의 상표입니다.
- Wi-Fi 및 Wi-Fi CERTIFIED는 Wi-Fi Alliance®의 등록 상표 또는 상표입니다.
- Wi-Fi CERTIFIED™ 로고는 Wi-Fi Alliance®의 인증 마크입니다.

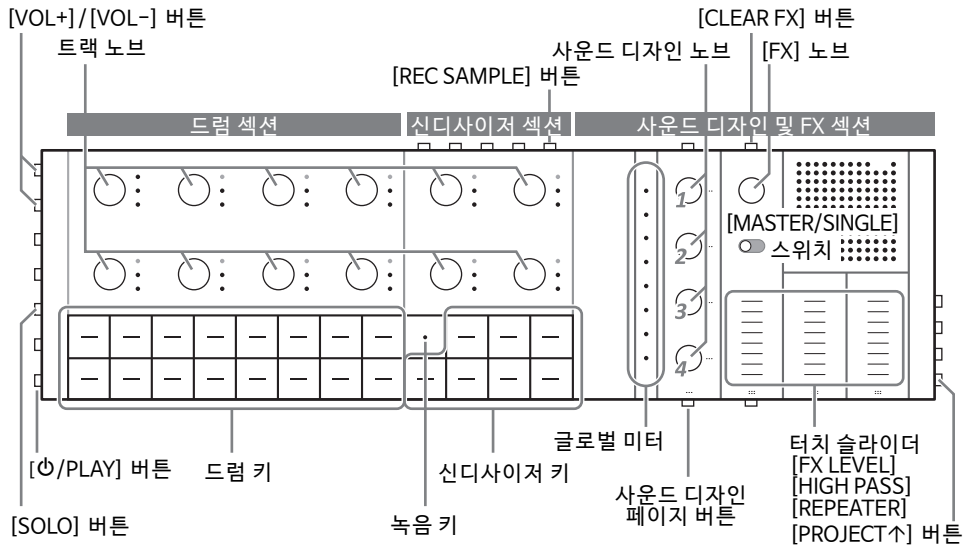


- Bluetooth® 워드 마크와 로고는 Bluetooth SIG, Inc.의 등록 상표이며 Yamaha Corporation은 승인된 라이선스에 따라 이들 마크를 사용합니다.



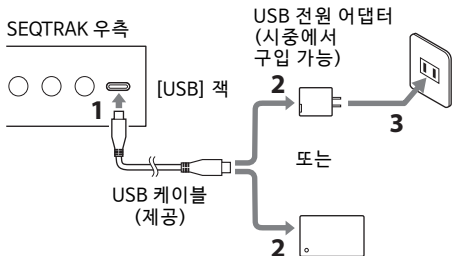
- “USB Type-C” 및 “USB-C”는 미국 및 기타 국가에 등록된 USB Implementers Forum의 상표입니다.
- 본 설명서에 기재된 회사명과 제품명은 각 회사의 상표 또는 등록 상표입니다.

각 부분의 명칭



충전

SEQTRAK은 USB 전원 어댑터를 사용하여 콘센트나 USB 보조 배터리를 통해 충전할 수 있습니다. (스마트폰용 USB 보조 배터리를 사용할 때 다음 페이지에 수록된 요건을 충족하는지 확인하십시오.) 아래 표시된 순서에 따라 전원 공급장치와 제공된 USB 케이블을 연결합니다. 충전 상태 표시는 제품 전원 켜짐/꺼짐 여부에 따라 다릅니다. 아래의 “충전 상태”를 참조하십시오.



* 플러그와 콘센트의 모양은 지역에 따라 다릅니다.

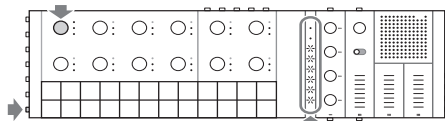
USB 보조 배터리 (시중에서 구입 가능)

주

- 배터리 충전량이 적은 상태에서 완전히 충전될 때까지 소요되는 예상 시간은 (사용 환경 및 배터리 상태에 따라) 3 ~ 5시간입니다.
- 배터리 충전량이 적을 때 글로벌 미터가 90초마다 2초 동안 빨간색으로 깜박입니다.
- 배터리가 방전되기 전에 현재 프로젝트가 자동으로 저장된 후 SEQTRAK이 꺼집니다.

충전 상태

전원이 켜져 있을 때



[ALL] 노브와 [ON/PLAY] 버튼을 동시에 길게 누릅니다. 그러면 잔여 배터리 전원(충전 중일 때: 청록색,

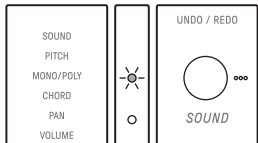
충전 중이 아닐 때: 흰색, 문제가 있을 때: 빨간색으로 깜박임)에 따라 글로벌 미터가 켜집니다.

주

- SEQTRAK은 충전하는 동안 사용할 수 있습니다.
- 전원 공급장치에서 공급되는 전력이 충분하지 않은 경우 SEQTRAK 작동에 전력이 사용되므로 LED 램프가 청록색으로 켜지더라도 충전은 불가능합니다.

전원이 꺼져 있을 때

- 충전 중 글로벌 미터의 상단 LED 램프가 빨간색으로 켜집니다. (배터리 레벨은 표시되지 않습니다.)



- 배터리 고장 또는 다른 사유로 인해 SEQTRAK 충전이 불가능하면 글로벌 미터의 상단 LED 램프가 빨간색으로 깜박입니다.

- 충전이 완료되면 글로벌 미터의 상단 LED 램프가 꺼집니다.

USB 전원 어댑터/USB 보조 배터리 요건

출력 전압: 4.8 ~ 5.2V

출력 전류: 1.5A 이상

⚠ 주의

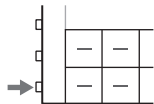
위의 사양에 부합하는 USB PD (Power Delivery) 전원 어댑터 또는 USB PD 보조 배터리를 사용하십시오. 잘못된 USB 장치를 사용할 경우 제품 손상 또는 과열의 원인이 될 수 있습니다. 특정 USB 장치에 대한 안전 주의사항을 읽어 주십시오.

주의사항

제품이 켜졌다가 갑자기 꺼지면 USB 장치가 요건을 충족하지 않거나 손상된 것일 수 있습니다. 요건을 충족하는 다른 USB 장치를 사용해 보십시오. 제품 오작동처럼 보이면 Yamaha 공식 AS 센터에 문의하십시오.

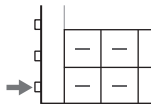
시작하기

전원 켜짐



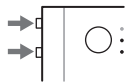
1. 2초 이상 [⏪/PLAY] 버튼을 길게 누릅니다. LED 램프가 켜집니다.

재생



2. 짧게 [⏪/PLAY] 버튼을 누릅니다. 데모곡("프로젝트")이 연주됩니다.

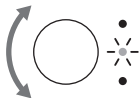
음량 제어



3. 필요한 경우 [VOL+] 및 [VOL-] 버튼을 사용하여 음량을 조절합니다.

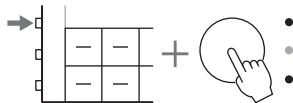
프로젝트(곡과 같음)에는 총 11개의 트랙이 있습니다(각각 특정 사운드 파트에 해당함). 각 트랙마다 1개의 패턴(순환되는 프레임)을 선택할 수 있습니다. 재생이 멈출 때까지 11개의 패턴이 겹쳐지고 반복됩니다.

패턴 선택



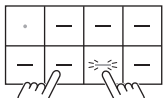
4. 트랙 노브 중 하나를 돌립니다. 각 트랙마다 패턴을 선택할 수 있습니다. 선택한 패턴에 해당하는 LED 램프가 켜집니다.

솔로



5. 패턴 변화를 듣기 어려운 경우 [SOLO] 버튼을 누른 상태에서 트랙 노브 중 하나를 누르면 해당 트랙의 사운드만 들을 수 있습니다. 동일한 조작을 다시 실시하여 솔로 기능을 취소합니다.

신디사이저 피치를 사용하여 연주



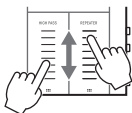
6. 신디사이저 키 중 하나를 누릅니다. 누른 키에 따라 (적절한 음계로) 사운드 피치가 변합니다.

신디사이저 트랙 사운드 변경



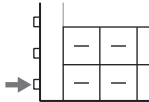
7. SYNTH1, SYNTH2, DX, SAMPLER 트랙 노브 중 하나를 누릅니다. 신디사이저 키를 누를 때마다 사운드가 변경됩니다.

사운드 수정



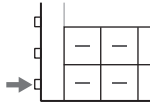
8. [HIGH PASS] 터치 슬라이더 또는 [REPEATER] 터치 슬라이더를 손가락으로 밀어 실시간으로 사운드를 표현력 있게 변경합니다.

재생 중지



9. 짧게 [⏏/PLAY] 버튼을 누릅니다. 데모곡이 멈춥니다.

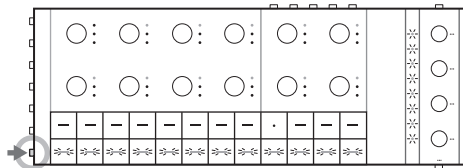
전원 끄기



10. 2초 이상 [⏏/PLAY] 버튼을 길게 누릅니다. LED 램프가 꺼집니다.

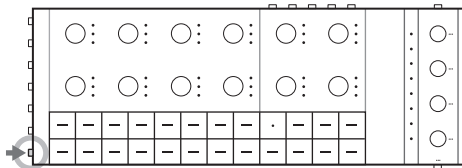
전원 켜기 및 끄기

전원 켜기



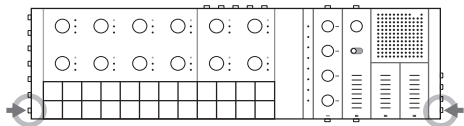
2 초 이상 [⏪/PLAY] 버튼을 길게 누릅니다.
 SEQTRAK을 켜면 드럼 키, 신디사이저 키 및
 글로벌 미터의 LED 램프가 흰색으로 흐르는 듯한
 L-자 모양으로 켜집니다.
 장치 사용 준비가 되면 L-자로 켜진 LED 램프가 꺼
 진 후 프로젝트 상태에 따라 켜집니다.

전원 끄기



2 초 이상 [⏪/PLAY] 버튼을 길게 누릅니다.
 SEQTRAK을 끄면 글로벌 미터의 LED 램프가 잠시
 동안 흰색으로 짧게 깜박인 후 모든 LED 램프가 꺼
 집니다.
 이 경우 현재 프로젝트가 자동으로 저장됩니다.

강제 종료



SEQTRAK의 작동 이상으로 조작이 불가능한 경우 [PLAY] 및 [PROJECT] 버튼을 길게 누르면 전원을 끌 수 있습니다.

이 경우 현재 진행 중인 프로젝트가 저장되지 않습니다.

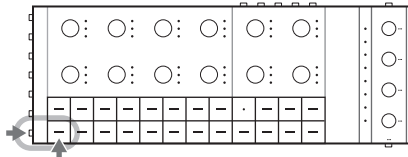
오토 파워 오프

SEQTRAK은 30분간 조작이 없으면 현재 프로젝트가 자동으로 저장된 후 전원이 꺼져 절전 상태가 됩니다.

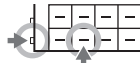
전원이 꺼지기 전에 글로벌 미터의 LED 램프가 흰색으로 깜박입니다.

주

- 하부 왼쪽 드럼 키를 누른 상태에서 SEQTRAK 전원을 켜면 오토 파워 오프 기능을 해제할 수 있습니다.



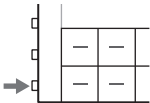
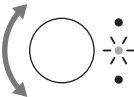

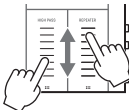
- 오토 파워 오프 기능(30분)을 작동하려면 아래 표시된 드럼 키를 누른 상태에서 SEQTRAK 전원을 켭니다.



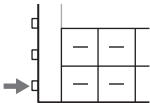
- SEQTRAK 앱을 사용하면 더 자세하게 설정(OFF/5분/10분/15분/30분/60분/120분)할 수 있습니다. 자세한 내용은 사용자 가이드(HTML)를 참조하십시오.

기본 작동법


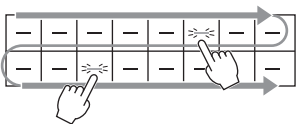
패턴 연주 및 변경

 <p>[⏪/PLAY] 버튼을 눌러 패턴을 연주합니다.</p>	 <p>트랙 노브를 돌려 다른 트랙 패턴을 선택합니다.</p>	 <p>[ALL] 노브를 사용하여 동시에 11개의 모든 트랙 패턴을 변경합니다.</p>	 <p>터치 슬라이더를 손가락으로 밀어 실시간으로 사운드를 수정합니다.</p>
---	---	---	--


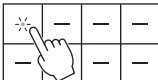
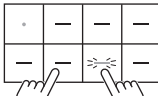
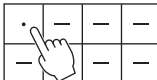
재생 정지

 <p>[⏪/PLAY] 버튼을 눌러 재생을 정지시킵니다.</p>
--

드럼 패턴 편집

 <p>드럼 트랙 노브 중 하나를 눌러 패턴을 편집하려는 트랙을 선택합니다.</p>	 <p>각 드럼 키를 누를 때마다 해당 단계가 켜지거나 꺼집니다. 패턴은 상단 왼쪽에서 하단 오른쪽으로 연주됩니다.</p>
---	--





신디사이저 패턴 녹음

 <p>신디사이저 트랙 노브 중 하나를 눌러 패턴을 녹음하려는 트랙을 선택합니다.</p>	 <p>녹음 키를 눌러 패턴 녹음을 시작합니다.</p>	 <p>신디사이저 키를 사용하여 패턴을 연주합니다.</p>	 <p>녹음 키를 다시 눌러 패턴 녹음을 멈춥니다.</p>
--	---	---	---

* 옥타브, 키, 음계 설정을 사용하면 각 신디사이저 키에 해당되는 음을 변경할 수 있습니다.


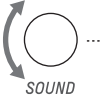




샘플링

외부 장치에서 녹음된 사운드 또는 입력된 사운드를 SAMPLER 트랙에서 연주할 수 있습니다.

<p>SAMPLER</p>  <p>[SAMPLER] 노브를 눌러 SAMPLER 트랙을 선택합니다.</p>	 <p>녹음할 사운드를 지정하려면 신디사이저 키 중 하나를 누릅니다.</p>	 <p>[REC SAMPLE] 버튼을 눌러 내장 마이크로 녹음을 시작합니다.</p>	 <p>[REC SAMPLE] 버튼을 다시 눌러 녹음을 멈춥니다.</p>
---	---	---	---

* 내장 마이크 이외의 다른 샘플링 소스는 사용자 가이드(HTML)를 참조하십시오.

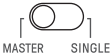



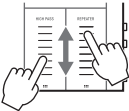

사운드 디자인

 <p>트랙 노브 중 하나를 눌러 편집하려는 트랙을 선택합니다.</p>	 <p>[SOUND] 노브를 돌려 선택한 트랙의 사운드를 변경합니다.</p>	 <p>사운드를 들으려면 재생이 멈춘 동안 트랙 노브 또는 신디사이저 키를 누릅니다.</p>	 <p>사운드 디자인 노브 2 ~ 4 중 하나를 돌려 사운드를 조정합니다.</p>
 <p>사운드 디자인 페이지 버튼을 눌러 이용 가능한 파라미터를 서로 전환합니다.</p>	 <p>사운드 디자인 노브 1 ~ 4를 사용하면 파라미터를 조절할 수 있습니다.</p>		

* 파라미터 편집에 대한 자세한 내용은 사용자 가이드(HTML)를 참조하십시오.

이펙트

1개의 이펙트 형식을 각 트랙에 적용할 수 있으며, 공통 이펙트는 모든 트랙에 적용할 수 있습니다.

 <p>[MASTER/SINGLE] 스위치를 사용하여 원하는 이펙트 형식을 선택합니다. MASTER: 모든 트랙에 공통적인 이펙트 SINGLE: 오직 1개의 트랙에만 적용되는 이펙트</p>	 <p>[FX] 노브를 돌려 이펙트를 변경합니다.</p>	 <p>[FX LEVEL] 터치 슬라이더를 손가락으로 밀어 적용되는 이펙트의 양(레벨)을 조절합니다.</p>
 <p>[CLEAR FX] 버튼을 눌러 이펙트 레벨을 최소화합니다.</p>	 <p>[HIGH PASS] 및 [REPEATER] 이펙트는 [MASTER/SINGLE] 스위치 상태와 상관없이 모든 트랙에 적용됩니다.</p>	 <p>이펙트 블록 다이어그램</p>

* 이펙트에 대한 자세한 내용은 사용자 가이드(HTML)를 참조하십시오.

독창적인 곡 만들기

자신만의 독창적인 곡을 처음부터 만들려면 다음 작업이 효과적입니다.

- [PROJECT↑] 버튼을 누른 상태에서 프로젝트에 해당되는 드럼 키를 누르면 해당 프로젝트를 변경할 수 있습니다.
 - [PROJECT↑] 및 [DELETE] 버튼을 누른 상태에서 프로젝트에 해당되는 드럼 키를 누르면 해당 프로젝트를 삭제할 수 있습니다.
 - [DELETE] 버튼을 누른 상태에서 트랙 노브를 누르면 선택한 패턴을 삭제할 수 있습니다.
- * 자세한 내용은 사용자 가이드(HTML)를 참조하십시오.

SEQTRAK 앱


전용 소프트웨어 SEQTRAK 앱을 사용하면 더 섬세한 사운드 편집, SEQTRAK 작업과 연관된 이미지 생성, 콘텐츠 관리 등의 작업을 실시할 수 있습니다.

이 소프트웨어는 스마트폰, 태블릿 및 컴퓨터에서 사용할 수 있습니다.

* SEQTRAK 앱에 대한 자세한 내용은 사용자 가이드(HTML)를 참조하십시오.

SEQTRAK 앱 받기

iOS, iPadOS 및 Android 버전은 App Store 또는 Google Play Store에서 이용할 수 있습니다.



“SEQTRAK” 검색

Windows 및 Mac 버전은 다음 Yamaha 웹사이트에서 이용할 수 있습니다.

<https://www.yamaha.com/>

연결 설정

SEQTRAK 앱을 실행하면 SEQTRAK 장치에 SEQTRAK 앱을 연결하기 위한 설정 작업을 실시해야 합니다.

화면 지침에 따라 연결을 설정합니다.

주의사항

본 제품을 공용 Wi-Fi 및/또는 인터넷 서비스에 직접 연결하지 마십시오. 강력한 암호로 보호되는 라우터를 통해서만 본 제품을 인터넷에 연결하십시오. 최적의 보안 실천에 관한 내용은 라우터 제조업체에 문의하십시오.

(624-M01)

사양

톤 제너레이션	톤 제너레이션 기술	AWM2, FM: 4개의 오퍼레이터
	동시발음수(최대)	AWM2: 128, FM: 8
	파형	프리셋: 800MB(16비트 리니어 형식으로 변환 시) 사용자: 500MB
이펙트	형식	리버브 x 12개 형식, 딜레이 x 9개 형식, 마스터 이펙트 x 85개 형식 싱글 이펙트 x 85개 형식 마스터 EQ 5대역, 각 트랙별 LP-HP 필터
트랙	트랙 형식	DRUM, SYNTH, DX, SAMPLER
	트랙 수	11
사운드		프리셋 사운드: 2032 프리셋 샘플러 사운드: 392 * SEQTRAK 앱을 통해 추가 가능
시퀀서 블록	단계(최대)	128
프로젝트	프로젝트	8 * SEQTRAK 앱에 저장 가능
연결 장치		USB-C(전원, MIDI-호스트, MIDI-장치, 오디오) PHONES(스테레오 미니 잭) AUDIO IN(스테레오 미니 잭) MIDI IN/OUT *제공된 케이블만 사용 가능

USB 오디오 인터페이스	샘플링 주파수	44.1 kHz(양자화 비트 수: 24비트)
	입력/출력 채널	입력: 2 채널(스테레오 1 채널), 출력: 2 채널(스테레오 1 채널)
Bluetooth		MIDI 송신/수신(무선 기능은 국가별로 다를 수 있음)
Wi-Fi		전용 앱을 통해 데이터 송신/수신(무선 기능은 국가별로 다를 수 있음)
사운드 시스템	내장 스피커	2.3cm, 1W
	내장 마이크	내장 MEMS 마이크
전원 공급장치	충전식 리튬-이온 배터리(2100mAh, 7.6Wh) USB PD(Power Delivery) (출력 전압: 4.8 ~ 5.2V, 출력 전류: 1.5A 이상)	
	소비 전력	6W
	최대 배터리 사용시간	3~4시간
배터리 충전 시간		3~5시간
크기/중량		343 (W) × 97 (D) × 38 (H)mm, 0.5kg
포함된 부속 품목		USB C - USB C 케이블, 전용 MIDI 컨버터 케이블, 빠른 작동 안내(본 책자), 안전가이드
전용 소프트웨어		SEQTRAK 앱

* 본 설명서의 내용은 발행일 현재 최신 사양을 기준으로 하고 있습니다. 최신 설명서를 가져오려면 Yamaha 웹사이트에 접속 후 해당 설명서 파일을 다운로드하십시오. 제품 사양, 장비 또는 별도로 판매되는 선택 품목은 지역에 따라 변경될 수 있으므로, 해당 지역의 Yamaha 구입처에 문의하시기 바랍니다.

메모

제품에 관한 자세한 정보는 아래의 가까운 Yamaha 대리점이나 공인 판매 대리점에 문의 바랍니다.

NORTH AMERICA

CANADA

Yamaha Canada Music Ltd.
135 Milner Avenue, Toronto,
Ontario M1S 3R1, Canada
Tel: +1-416-298-1311

U.S.A.

Yamaha Corporation of America
6600 Orangethorpe Avenue,
Buena Park, CA 90620, U.S.A.
Tel: +1-714-522-9011

CENTRAL & SOUTH AMERICA

MEXICO

Yamaha de México, S.A. de C.V.
Av. Insurgentes Sur 1647 Piso 9, Col. San José
Insurgentes, Delegación Benito Juárez, CDMX,
C.P. 03900, México
Tel: +52-55-5804-0600

BRAZIL

Yamaha Musical do Brasil Ltda.
Praça Professor José Lannes,
40-Cjs 21 e 22, Brooklin Paulista Novo
CEP 04571-100 – São Paulo – SP, Brazil
Tel: +55-11-3704-1377

ARGENTINA

**Yamaha Music Latin America, S.A.,
Sucursal Argentina**
Olga Cossetтини 1553, Piso 4 Norte,
Madero Este-C1107CEK,
Buenos Aires, Argentina
Tel: +54-11-4119-7000

PANAMA AND OTHER LATIN AMERICAN REGIONS/CARIBBEAN REGIONS

Yamaha Music Latin America, S.A.
Edificio Torre Davivienda, Piso: 20 Avenida
Balboa, Marbella, Corregimiento de Bella Vista,
Ciudad de Panamá, Rep. de Panamá
Tel: +507-269-5311

EUROPE

THE UNITED KINGDOM/IRELAND

Yamaha Music Europe GmbH (UK)
Sherbourne Drive, Tilbrook, Milton Keynes,
MK7 8BL, U.K.
Tel: +44-1908-366700

GERMANY

Yamaha Music Europe GmbH
Siemensstrasse 22-34, 25462 Rellingen, Germany
Tel: +49-4101-303-0

SWITZERLAND/LIECHTENSTEIN

**Yamaha Music Europe GmbH,
Branch Switzerland in Thalwil**
Seestrasse 18a, 8800 Thalwil, Switzerland
Tel: +41-44-3878080

AUSTRIA/CROATIA/CZECH REPUBLIC / HUNGARY/ROMANIA/SLOVAKIA/SLOVENIA

**Yamaha Music Europe GmbH,
Branch Austria**
Schleiergasse 20, 1100 Wien, Austria
Tel: +43-1-60203900

POLAND

**Yamaha Music Europe
Sp.z o.o. Oddział w Polsce**
ul. Młynarska 48, 01-171 Warszawa, Poland
Tel: +48-22-880-08-88

BULGARIA

Dinacord Bulgaria LTD.
Bul. Iskarsko Schose 7 Targowski Zentar Evropa
1528 Sofia, Bulgaria
Tel: +359-2-978-20-25

MALTA

Olimpus Music Ltd.
Valletta Road, Mosta MST9010, Malta
Tel: +356-2133-2093

NETHERLANDS/BELGIUM/LUXEMBOURG

Yamaha Music Europe, Branch Benelux
Wattbaan 1 3439ML Nieuwegein,
The Netherlands
Tel: +31-347-358040

FRANCE

Yamaha Music Europe
7 rue Ambroise Croizat, Zone d'activités de
Pariest, 77183 Croissy-Beaubourg, France
Tel: +33-1-6461-4000

ITALY

Yamaha Music Europe GmbH, Branch Italy
Via Tinelli N.67/69 20855 Gerno di Lesmo (MB),
Italy
Tel: +39-039-9065-1

SPAIN/PORTUGAL

**Yamaha Music Europe GmbH Ibérica,
Sucursal en España**
Ctra. de la Coruña km. 17, 200, 28231
Las Rozas de Madrid, Spain
Tel: +34-91-639-88-88

GREECE

Philippos Nakas S.A. The Music House
19th km. Leof. Lavriou 190 02 Peania – Attiki,
Greece
Tel: +30-210-6686260

SWEDEN

**Yamaha Music Europe GmbH Germany
Filial Scandinavia**
JA Wettergrensgata 1, 400 43 Göteborg, Sweden
Tel: +46-31-89-34-00

DENMARK

**Yamaha Music Denmark,
Filial of Yamaha Music Europe GmbH,
Tyskland**
Generatorvej 8C, ST. TH., 2860 Søborg,
Denmark
Tel: +45-44-92-49-00

FINLAND

F-Musiikki Oy
Antaksentie 4
FI-01510 Vantaa, Finland
Tel: +358 (0)96185111

NORWAY

**Yamaha Music Europe GmbH Germany -
Norwegian Branch**
c/o Box 30053, 400 43 Göteborg, Sweden
Tel: +47-6716-7800

ICELAND

Hljodfaerahusid Ehf.

Sidumula 20, IS-108 Reykjavik, Iceland
Tel: +354-525-5050

CYPRUS

Nakas Music Cyprus Ltd.

Nikis Ave 2k, 1086 Nicosia
Tel: + 357-22-511080

Major Music Center

21 Ali Riza Ave. Ortakoy
P.O.Box 475 Lefkoşa, Cyprus
Tel: (392) 227 9213

RUSSIA

Yamaha Music (Russia) LLC.

Room 37, entrance 7, bld. 7, Kievskaya street,
Moscow, 121059, Russia
Tel: +7-495-626-5005

OTHER EUROPEAN REGIONS

Yamaha Music Europe GmbH

Siemensstrasse 22-34, 25462 Rellingen, Germany
Tel: +49-4101-303-0

AFRICA

Yamaha Music Gulf FZE

JAFZA-16, Office 512, P.O.Box 17328,
Jebel Ali FZE, Dubai, UAE
Tel: +971-4-801-1500

MIDDLE EAST

TURKEY

Dore Muzik

Yeni Sülün Sokak No. 10
Levent Istanbul / Türkiye
Tel: +90-212-236-3640
Fax: +90-212-259-5567

ISRAEL

RBX International Co., Ltd.

P.O Box 10245, Petach-Tikva, 49002
Tel: (972) 3-925-6900

OTHER REGIONS

Yamaha Music Gulf FZE

JAFZA-16, Office 512, P.O.Box 17328,
Jebel Ali FZE, Dubai, UAE
Tel: +971-4-801-1500

ASIA

MAINLAND CHINA

Yamaha Music & Electronics (China) Co., Ltd.

2F, Yunhedasha, 1818 Xinzha-lu,
Jingan-qu, Shanghai, China
Tel: +86-400-051-7700

INDIA

Yamaha Music India Private Limited

P-401, JMD Megapolis, Sector-48, Sohna Road,
Gurugram-122018, Haryana, India
Tel: +91-124-485-3300

INDONESIA

PT Yamaha Musik Indonesia Distributor

Yamaha Music Center Bldg. Jalan Jend. Gatot
Subroto Kav. 4, Jakarta 12930, Indonesia
Tel: +62-21-520-2577

KOREA

Yamaha Music Korea Ltd.

11F, Prudential Tower, 298, Gangnam-daero,
Gangnam-gu, Seoul, 06253, Korea
Tel: +82-2-3467-3300

MALAYSIA

Yamaha Music (Malaysia) Sdn. Bhd.

No.8, Jalan Perbandaran, Kelana Jaya, 47301
Petaling Jaya, Selangor, Malaysia
Tel: +60-3-78030900

SINGAPORE

Yamaha Music (Asia) Private Limited

Block 202 Hougang Street 21, #02-00,
Singapore 530202, Singapore
Tel: +65-6740-9200

TAIWAN

Yamaha Music & Electronics Taiwan Co., Ltd.

2F., No.1, Yuandong Rd., Banqiao Dist.,
New Taipei City 22063, Taiwan
Tel: +886-2-7741-8888

THAILAND

Siam Music Yamaha Co., Ltd.

3, 4, 15, 16th Fl., Siam Motors Building,
891/1 Rama 1 Road, Wangmai,
Pathumwan, Bangkok 10330, Thailand
Tel: +66-2215-2622

VIETNAM

Yamaha Music Vietnam Company Limited

15th Floor, Nam A Bank Tower, 201-203 Cach
Mang Thang Tam St., Ward 4, Dist.3,
Ho Chi Minh City, Vietnam
Tel: +84-28-3818-1122

OTHER ASIAN REGIONS

<https://asia.yamaha.com/>

OCEANIA

AUSTRALIA

Yamaha Music Australia Pty. Ltd.

Level 1, 80 Market Street, South Melbourne,
VIC 3205 Australia
Tel: +61-3-9693-5111

NEW ZEALAND

Music Works LTD

P.O. BOX 6246 Wellesley, Auckland 4680,
New Zealand
Tel: +64-9-634-0099

REGIONS AND TRUST TERRITORIES IN PACIFIC OCEAN

<https://asia.yamaha.com/>

Head Office/Manufacturer: Yamaha Corporation 10-1, Nakazawa-cho, Naka-ku, Hamamatsu, 430-8650, Japan

Importer (European Union): Yamaha Music Europe GmbH Siemensstrasse 22-34, 25462 Rellingen, Germany

Importer (United Kingdom): Yamaha Music Europe GmbH (UK) Sherbourne Drive, Tilbrook, Milton Keynes, MK7 8BL, United Kingdom

야마하뮤직코리아(주)

야마하 서비스 센터



고객지원센터
(수신자부담)

080-004-0022

용산 (02) 790-0617	두일 (02) 702-0664~5	인천 (032) 434-0661	안산 (031) 411-6689	용인 (031) 263-6650
청주 (043) 268-6631	대전 (042) 221-6681	홍성 (041) 634-7827	전주 (063) 282-0661	광주 (062) 225-0661
대구 (053) 653-0062	포항 (054) 282-8523	부산 (051) 554-6610	강릉 (033) 655-0663	제주 (064) 724-0660

YAMAHA MUSIC KOREA LTD.

kr.yamaha.com

Yamaha Global Site

<https://www.yamaha.com/>

Yamaha Downloads

<https://download.yamaha.com/>

© 2023 Yamaha Corporation

Published 04/2023

LBEM-A0

VFD4010