



# Silent BRASS ST9

Personal Studio

## 用户手册

感谢您购买雅马哈铜管静音系统个人演播室Personal Studio ST9。为了获得最高的性能和享受ST9的音响效果，请您在使用本产品之前务必详细阅读本使用手册。请把本手册保管在安全的地方，以供日后随时参考。

为了使您能够长久高质量的使用ST9，请您务必遵守以下要求：

### ■ 保管场所

保管时请避开以下地方，以免导致本产品变形、变色或发生严重品质问题。

- 阳光直接照射（例如窗口附近）。
- 高温处（勿靠近热源，或白天长时间放置在车内等）。
- 湿度过高场所。
- 尘埃过量场所。
- 有强烈的震动场所。

### ■ 供电方面

- 在不使用时请把电源关掉。

### ■ 连线时请关闭电源

- 为了避免损坏本产品以及其他设备，连接时请切断所有相关器件电源（例如，音响系统等）以及音频电缆。

### ■ 拆卸与移动

- 严禁过度拉扯接头或用力撞压其他部件。
- 请按住电源插头拔下电源，禁止拉扯电源线。
- 移动本产品之前，请拔下所有电缆。
- 请避免本产品落下或受撞击。在本产品上放置重物，将导致本产品刮伤或发生严重故障。

### ■ 清洁

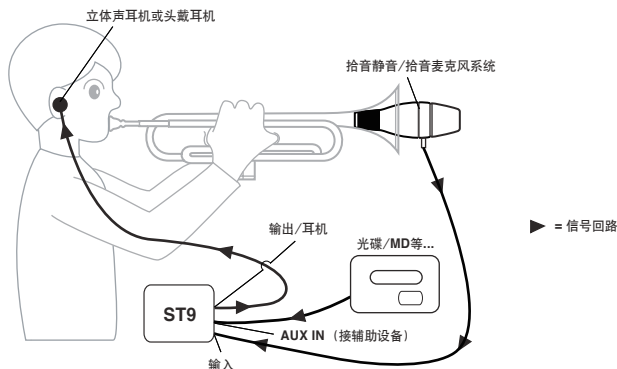
- 请用干软布清洁机壳以及面板。
- 请用微湿布清除顽固的污垢。
- 严禁使用清洁剂，如酒精或稀释剂。
- 请避免在机体上放置塑料布或塑料物（塑料类物品会使机体变色或粘固）。

### ■ 电波干扰

- 本产品内含数字电路可能造成电波干扰，不要过于接近收音机或电视接收器。如果出现电波干扰，请远离受干扰设备。

YAMAHA公司对用户不当使用所造成的损害概不负任何责任。

## ■ 安装与使用



使用中如果拔下缆线可能导致本产品故障。突然的噪音可能导致听力障碍。

## ■ 安装/更换电池

本产品(ST9)使用单一9-伏6F22/6LR61 电池。更换电池之前，请关闭电源。

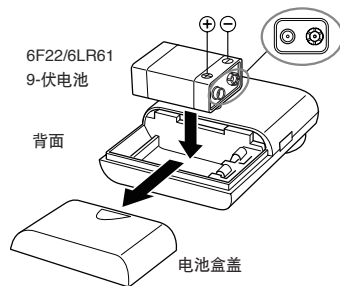
\*请在电源开关设置为关闭(OFF)时，更换电池。

①请本产品背面朝上，取下电池盒盖。

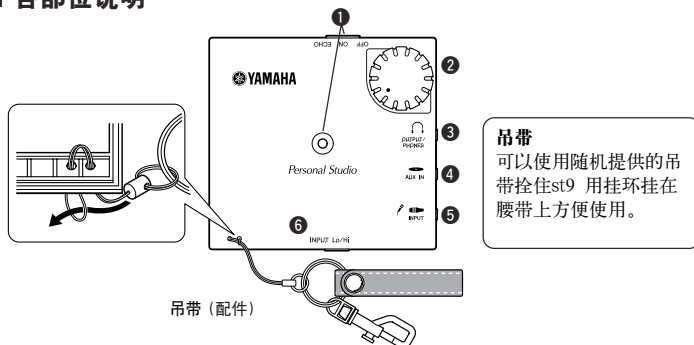
②装入一个6F22/6LR61 9-伏电池。请确认电极匹配，按照正负极标记安装，确保电池正确插入+/- 两极。

③盖好电池盒盖。

\*当电池电量不足时，会发生滑音或不能正常稳定工作，出现这些症状时请尽早更换电池。



## ■ 各部位说明



### ① 电源开关(OFF/ON/ECHO)/指示器

本产品的电源开关。设置为“ON”时接通电源指示器亮灯。在“ECHO”位置时，处于混响电路状态，并开始处理来自拾音静音/拾音麦克风系统信号。

\*请在按下立体声放大器或取下耳机之后，再切换或关闭电源。

### ② 音量旋钮

旋转此按钮控制通过OUTPUT/PHONES 插孔的音量。

### ③ OUTPUT/PHONES 插孔

连接立体声放大器或耳机插孔。也可以作为外部输出插孔使用，或使ST9 连接商用音频电缆(立体声迷你插口)，与外部连接放大器/立体音响设备，或连接录音机等录制设备。

### ④ AUX IN 插孔

使用商用音频电缆(立体声迷你插口)通过AUX IN插孔连接外部设备，连接如CD 播放器等的输出插孔，作为外部音源使用。

\*请使用外部设备的音量控制来调节音量。

### ⑤ INPUT 插孔

连接YAMAHA 拾音静音/拾音麦克风系统。

\*本输入插孔同时供电给拾音静音/拾音麦克风系统。本插孔为YAMAHA拾音静音/拾音麦克风系统专用规格，不兼容YAMAHA 之外任何其他设备。

### ⑥ INPUT 选择开关(Lo/Hi)

请按所连接设备规格选择开关位置。

\*首先，可以把开关设置为“Lo”开始操作。如果发生滑音，请选择“Hi”的位置。

## ■ 规格

频率特性: 输入: 120 Hz 至 20 kHz, AUX IN( 辅助): 160 Hz 至 20 kHz Input/输入/

输出水平 (0dBm=0.775 Vrms): 输入: -30dBm, AUX IN( 辅助): -20dBm, 输出/耳机: -10dBm

插孔与端口: 输入, AUX IN(辅助), 输出/耳机(对应全型号迷你插口)控制: 音量, 输入 Lo/Hi,

电源 OFF/ON/ECHO 供电: 6F22/6LR61 9- 伏电池(可连续使用 12 小时, 锰电池)尺寸

(WxDxH): 75 x 70 x 25 mm (2-15/16" x 2-3/4" x 1") 重量 55g (1.9oz) 不含电池重量, 提供产品:

Personal Studio ST9, 9V 电池, 吊带, 使用手册(本手册)配套产品: Personal Studio ST9, (拾音静音/拾音麦克风系统), 连接电缆, 9V 电池, 吊带, 立体声耳机, 使用手册(本手册)